

ESTADISTICAS DEL SECTOR CARNICO BOVINO COSTARRICENSE



CORFOGA
Mayo 2021

ESTRUCTURA

- Cosecha
- Precio Canal
- Precio Subasta
- Precios Internacionales
- Precios al Consumidor
- Exportaciones de Carne
- Importaciones de Carne
- Comparativo de Importaciones y Exportaciones
- Consumo per Cápita

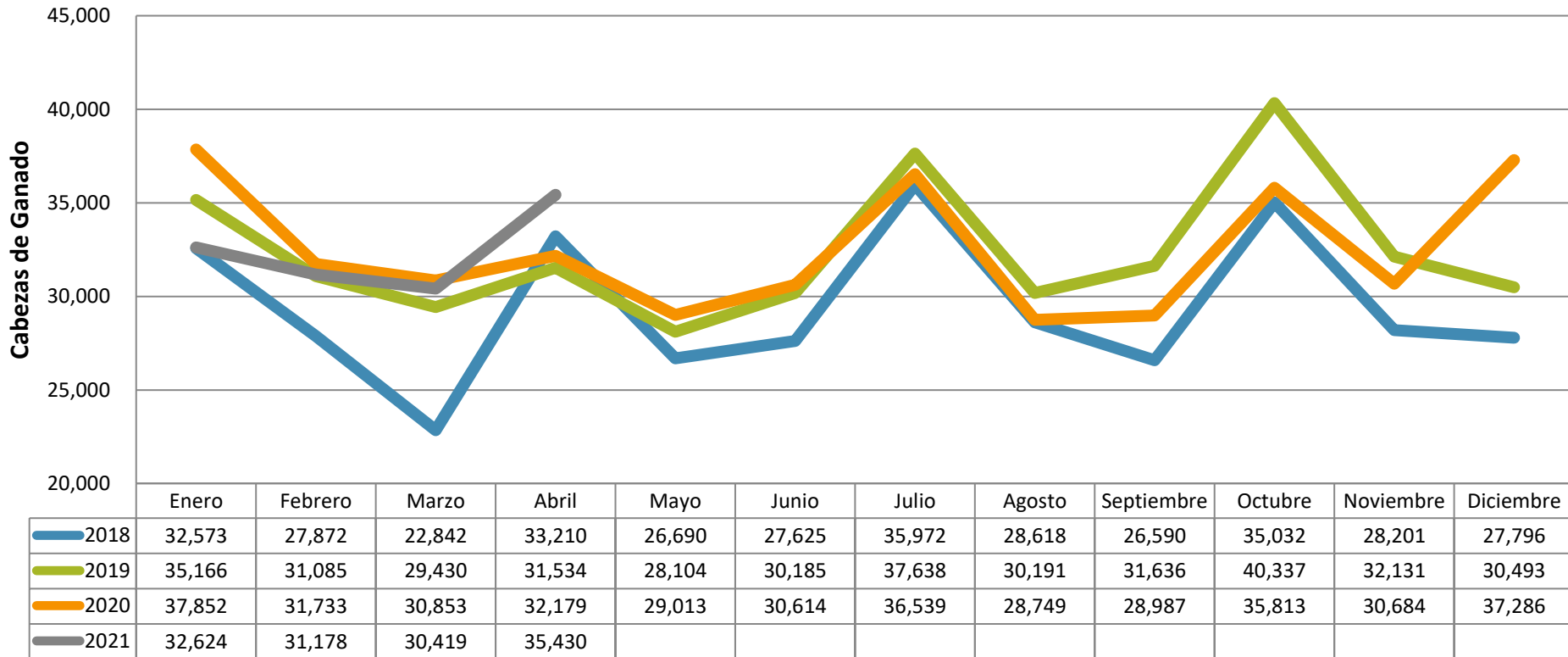
ESTRUCTURA

- **Cosecha**

- Precio Canal
- Precio Subasta
- Precios Internacionales
- Precios al Consumidor
- Exportaciones de Carne
- Importaciones de Carne
- Comparativo de Importaciones y Exportaciones
- Consumo per Cápita

Cosecha

**COSTA RICA: COSECHA TOTAL DE BOVINOS POR MES
EN CABEZAS DE GANADO
2018-2021***



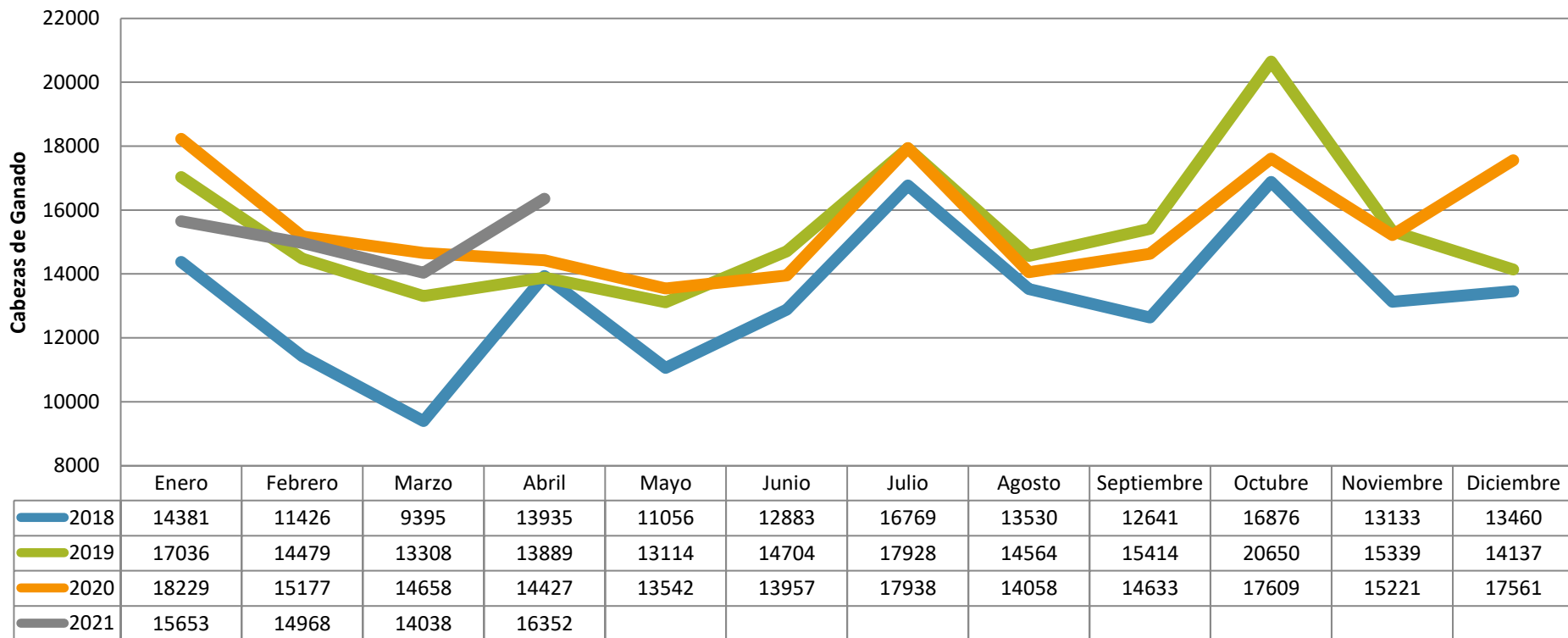
Fuente: Plantas de Cosecha (2021)

*Datos preliminares a abril 2021



Cosecha

**COSTA RICA: COSECHA MENSUAL TOTAL DE HEMBRAS
EN CABEZAS DE GANADO
2018-2021***



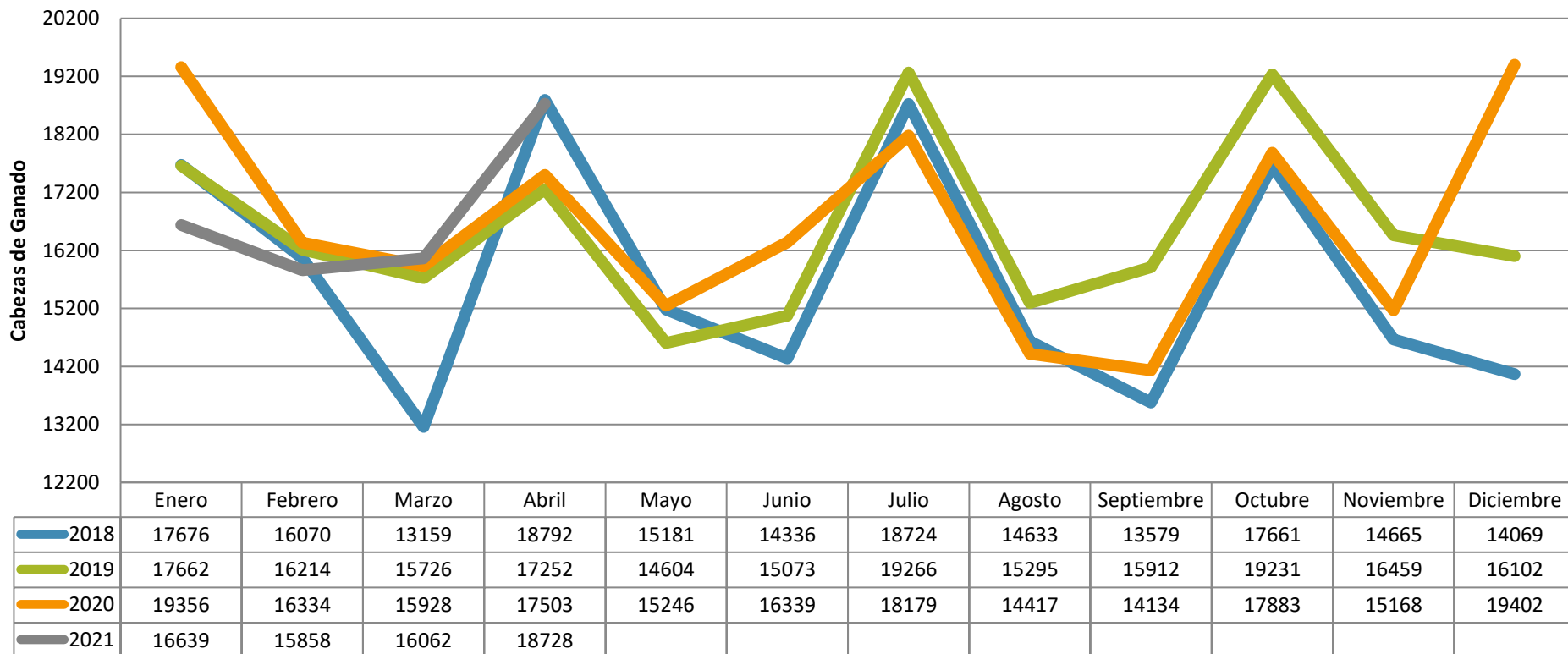
Fuente: Plantas de Cosecha (2021)

*Datos preliminares abril 2021



Cosecha

COSTA RICA: COSECHA TOTAL DE MACHOS BOVINOS POR MES EN CABEZAS DE GANADO 2018-2021*



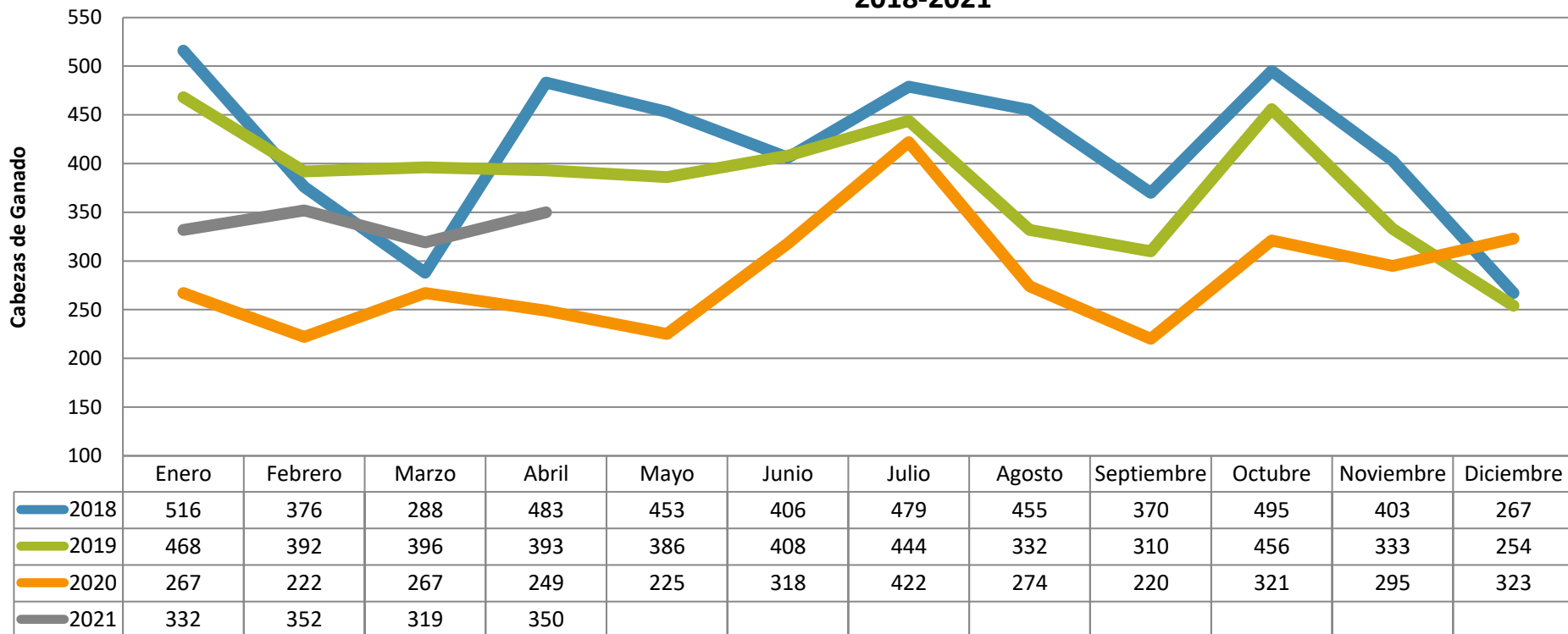
Fuente: Plantas de Cosecha (2021)

*Datos preliminares abril 2021



Cosecha

**COSTA RICA: COSECHA TOTAL DE ANIMALES NO IDENTIFICADOS POR MES
EN CABEZAS DE GANADO
2018-2021***



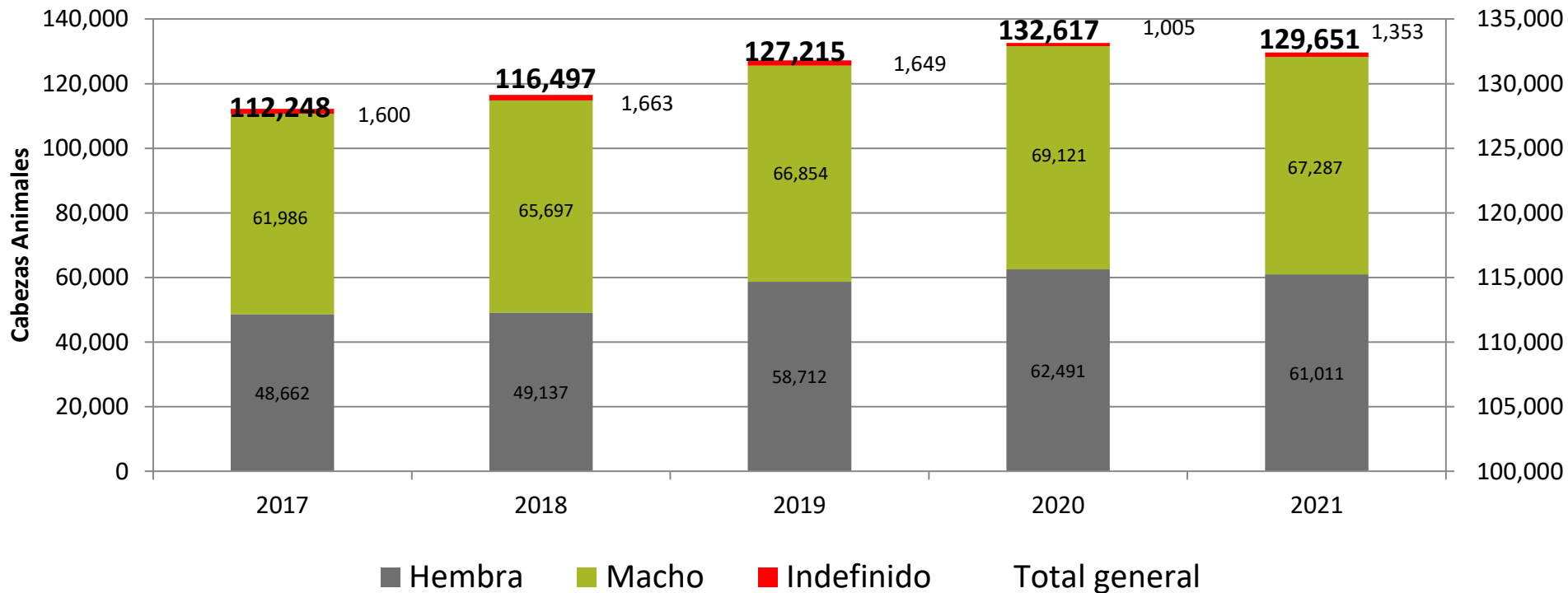
Fuente: Plantas de Cosecha (2021)

*Datos preliminares abril 2021



Cosecha

**COSTA RICA: COSECHA TOTAL DE BOVINOS SEGUN SEXO
EN CABEZAS DE GANADO
ACUMULADO ABRIL
2017-2021**



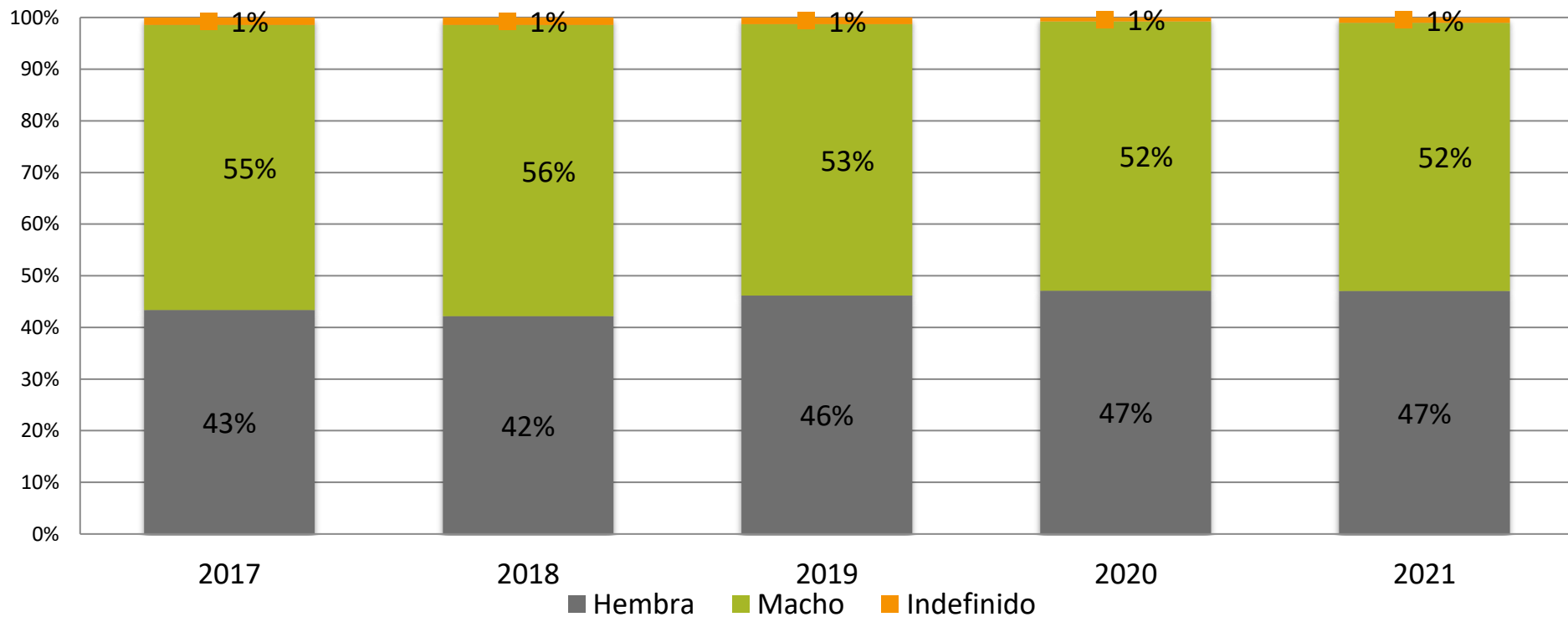
Fuente: Plantas de Cosecha (2021)
*Datos preliminares abril 2021

Variaciones	2018-2019	2019-2020	2020-2021
Machos	1.8%	3.4%	-2.7%
Hembras	19.5%	6.4%	-2.4%
Indefinidos	-0.8%	-39.1%	34.6%
Cosecha Total	9.2%	4.2%	-2.2%



Cosecha

COSTA RICA: PARTICIPACION RELATIVA DE LA COSECHA SEGUN SEXO ACUMULADO ABRIL 2017-2021*



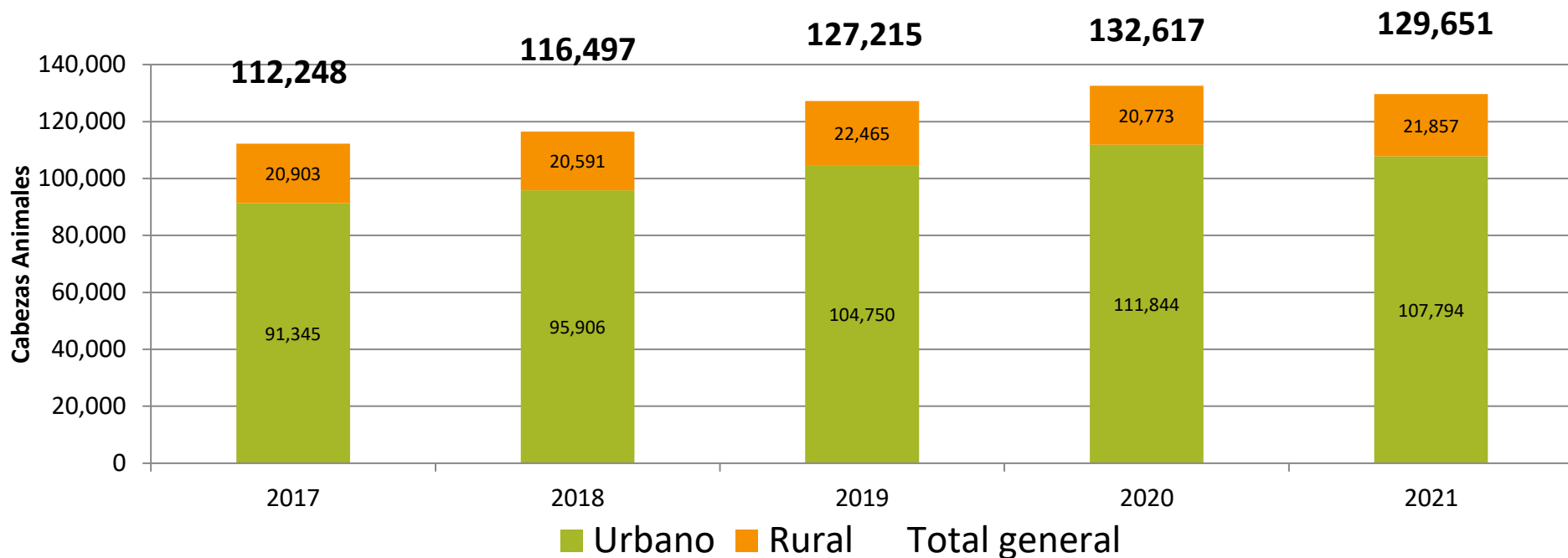
Fuente: Plantas de Cosecha (2021)

*Datos preliminares abril 2021



Cosecha

**COSTA RICA: COSECHA TOTAL DE BOVINOS POR UBICACIÓN GEOGRAFICA DE LA PLANTA DE COSECHA
ACUMULADO ABRIL*
2017-2021**



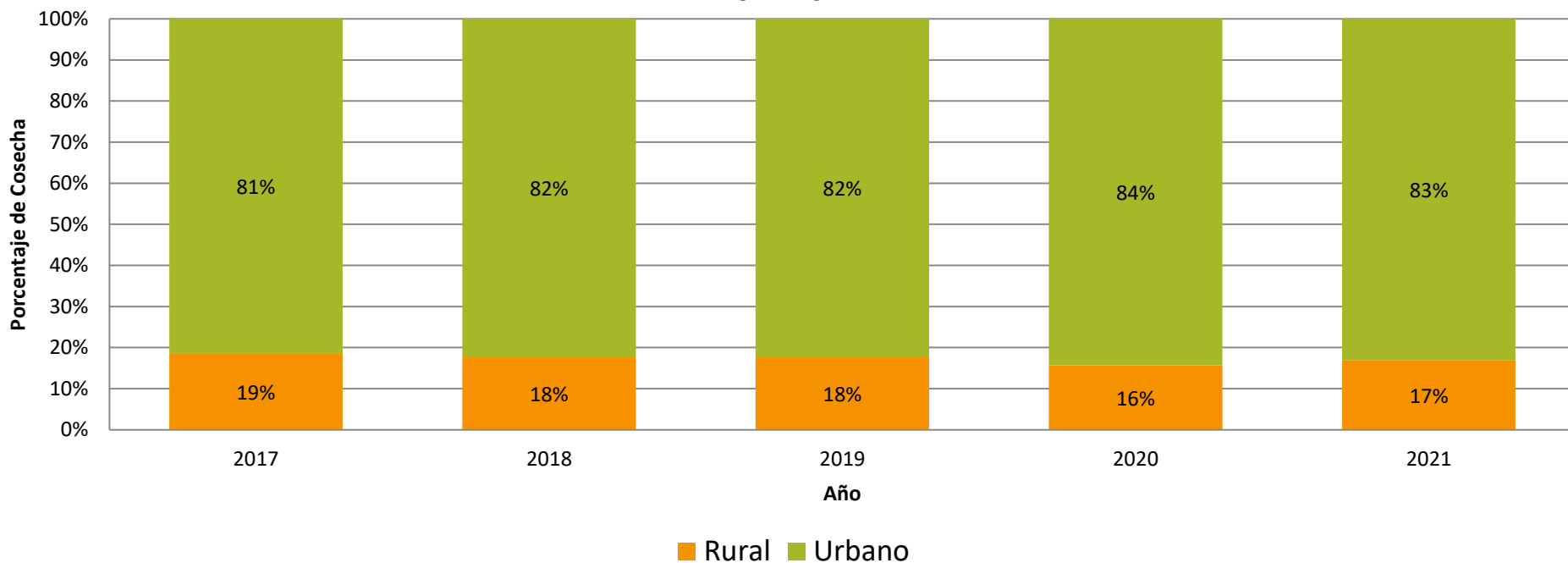
Fuente: Plantas de Cosecha (2021)
*Datos preliminares abril 2021

Variaciones	2018-2019	2019-2020	2020-2021
Rural	9.1%	-7.5%	5.2%
Urbano	9.2%	6.8%	-3.6%
Cosecha Total	9.2%	4.2%	-2.2%



Cosecha

COSTA RICA: PARTICIPACION RELATIVA DE LA COSECHA DE BOVINOS POR UBICACIÓN GEOGRAFICA DE LA PLANTA DE COSECHA ACUMULADO ENERO-ABRIL 2017-2021



Fuente: Plantas de Cosecha (2021)

*Datos preliminares marzo 2021

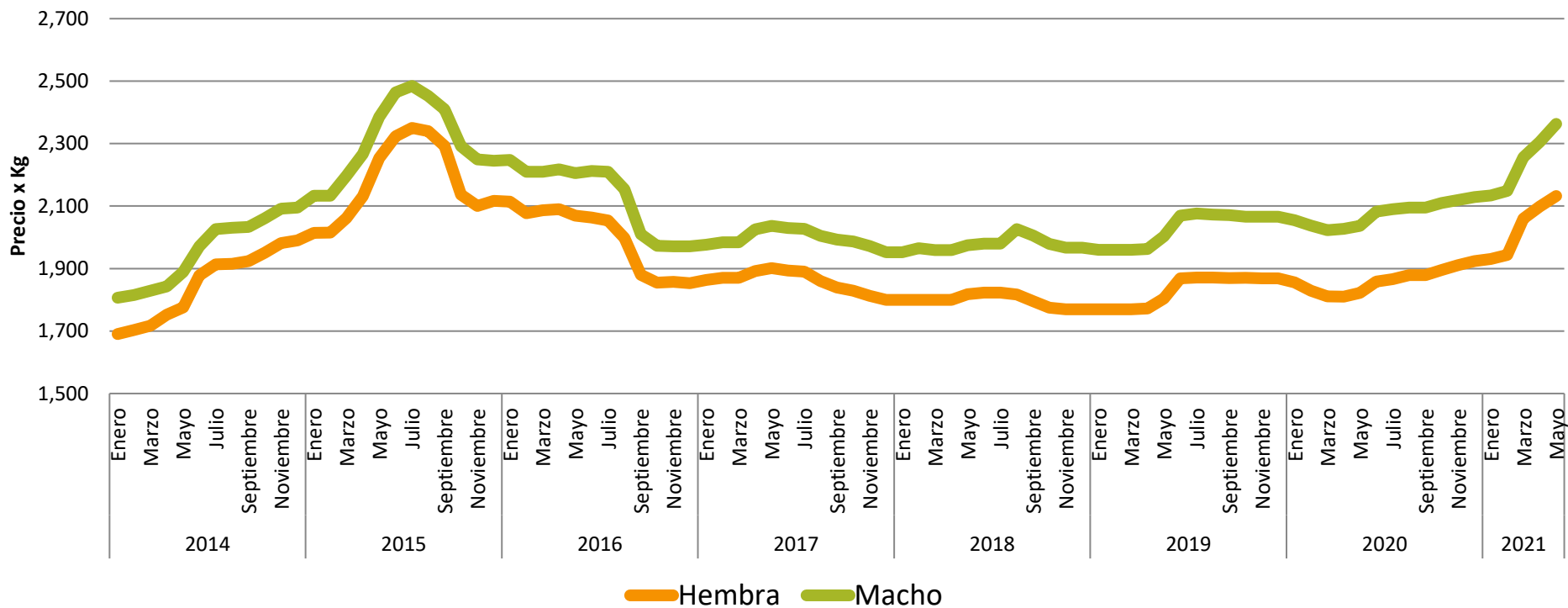


ESTRUCTURA

- Cosecha
- **Precio Canal**
- Precio Subasta
- Precios Internacionales
- Precios al Consumidor
- Exportaciones de Carne
- Importaciones de Carne
- Comparativo de Importaciones y Exportaciones
- Consumo per Cápita

Precio Canal

COSTA RICA: PRECIO PROMEDIO DE COMPRA DEL INDUSTRIAL DE CARNE BOVINA EN CANAL CALIENTE SEGÚN SEXO POR MES EN COLONES CORRIENTES POR KILOGRAMO 2014 - 2021



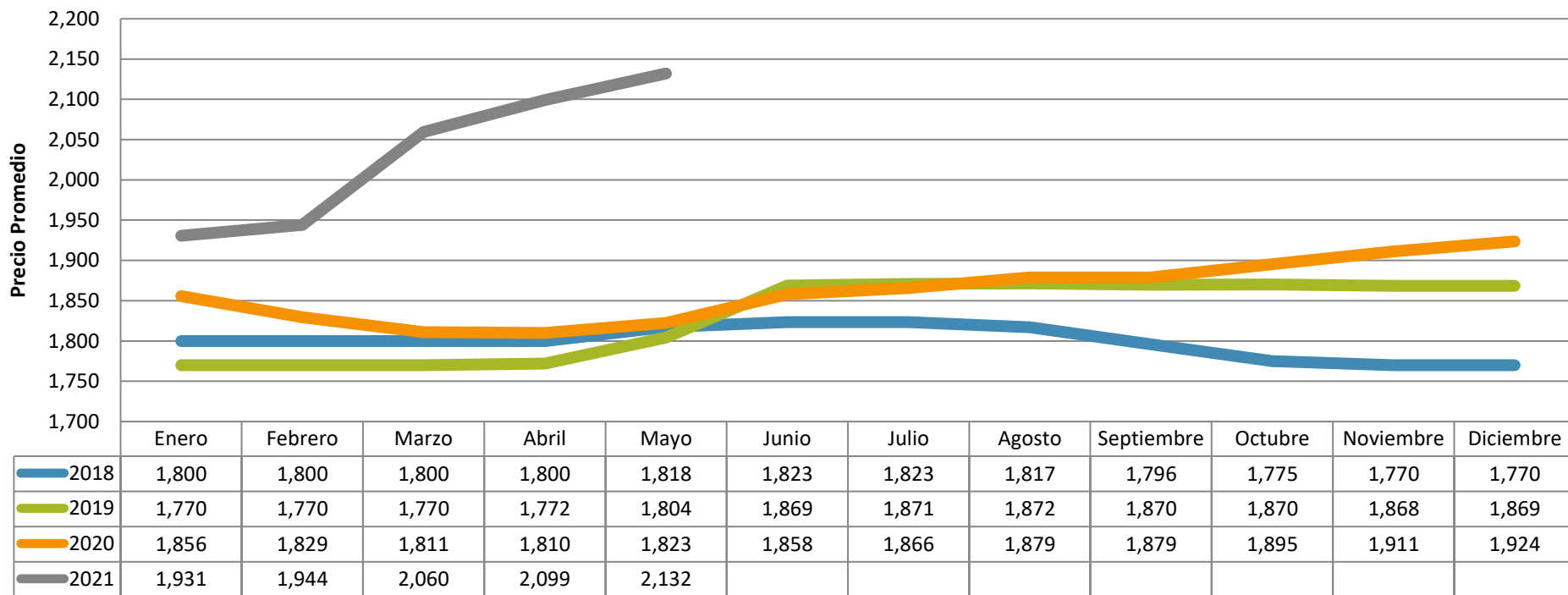
*Matadero Del Valle esta fuera de la estadística en el precio de las hembras



Precio Semana 4 de Mayo
 Machos: 2,409
 Hembras: 2,188

Precio Canal

COSTA RICA: PRECIO PROMEDIO DE COMPRA DEL INDUSTRIAL DE CARNE BOVINA EN CANAL CALIENTE DE HEMBRAS POR MES EN COLONES CORRIENTES POR KILOGRAMO 2018- 2021



Fuente: CORFOGA con información de las Plantas de Cosecha (2021)
Matadero Del Valle esta fuera de la estadística

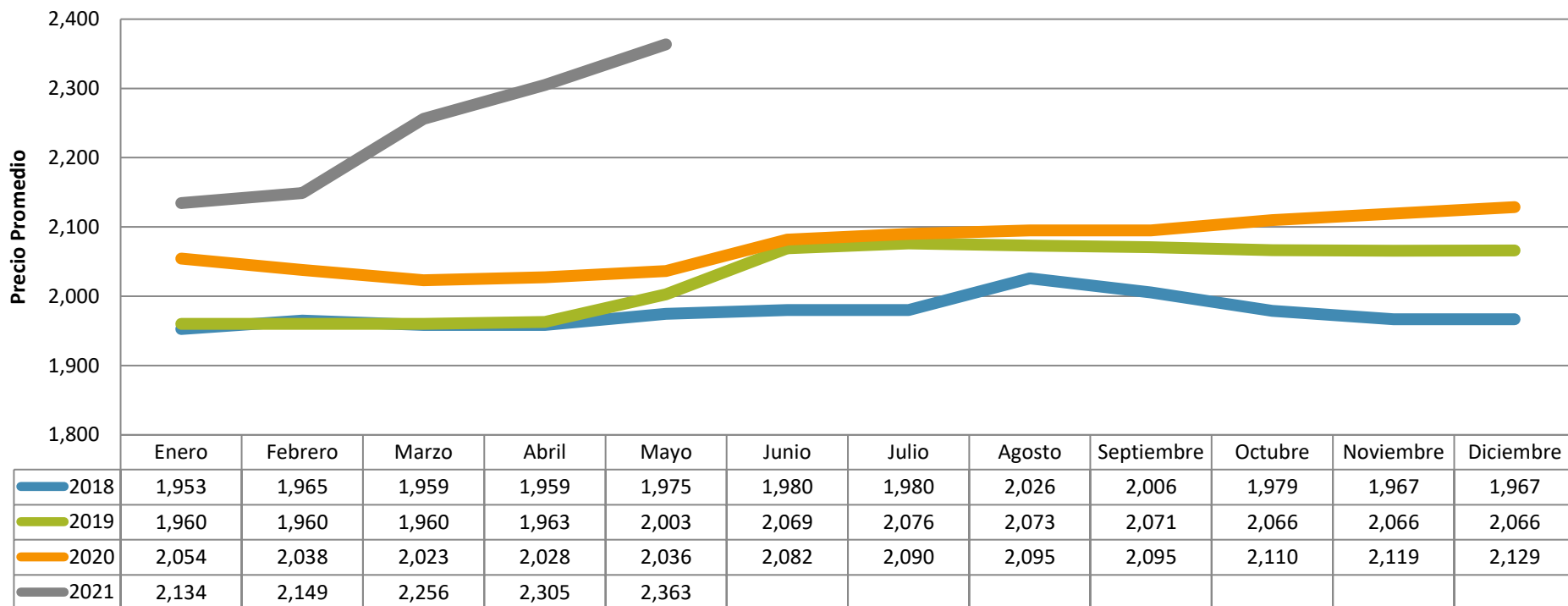
* Datos a la cuarta semana de mayo.

- Variación Mar-Abr 2021: 1.91%
- Variación Abr 2020 - 2021: 15.97%



Precio Canal

COSTA RICA: PRECIO PROMEDIO DE COMPRA DEL INDUSTRIAL DE CARNE BOVINA EN CANAL CALIENTE DE MACHOS POR MES EN COLONES CORRIENTES POR KILOGRAMO 2017 - 2021



Fuente: CORFOGA con información de las Plantas de Cosecha (2021)

* Datos a la cuarta semana de mayo



- Variación Mar-Abr 2021: 2.17%
- Variación Abr 2020 - 2021: 13.69%

ESTRUCTURA

- Cosecha
- Precio Canal
- **Precio Subasta**
- Precios Internacionales
- Precios al Consumidor
- Exportaciones de Carne
- Importaciones de Carne
- Comparativo de Importaciones y Exportaciones
- Consumo per Cápita

Subastas FESUGAN

Subastas Ganaderas FESUGAN

AGAINPA

San Carlos (Cámara de Ganaderos)

Santa Cruz

ACGUS (Cámara de Ganaderos Unidos del Sur)

UPAP (Unión de Productores Agropecuarios de Puriscal)

Cañas

Subasta Cámara de Ganaderos Independientes de la Zona Sur

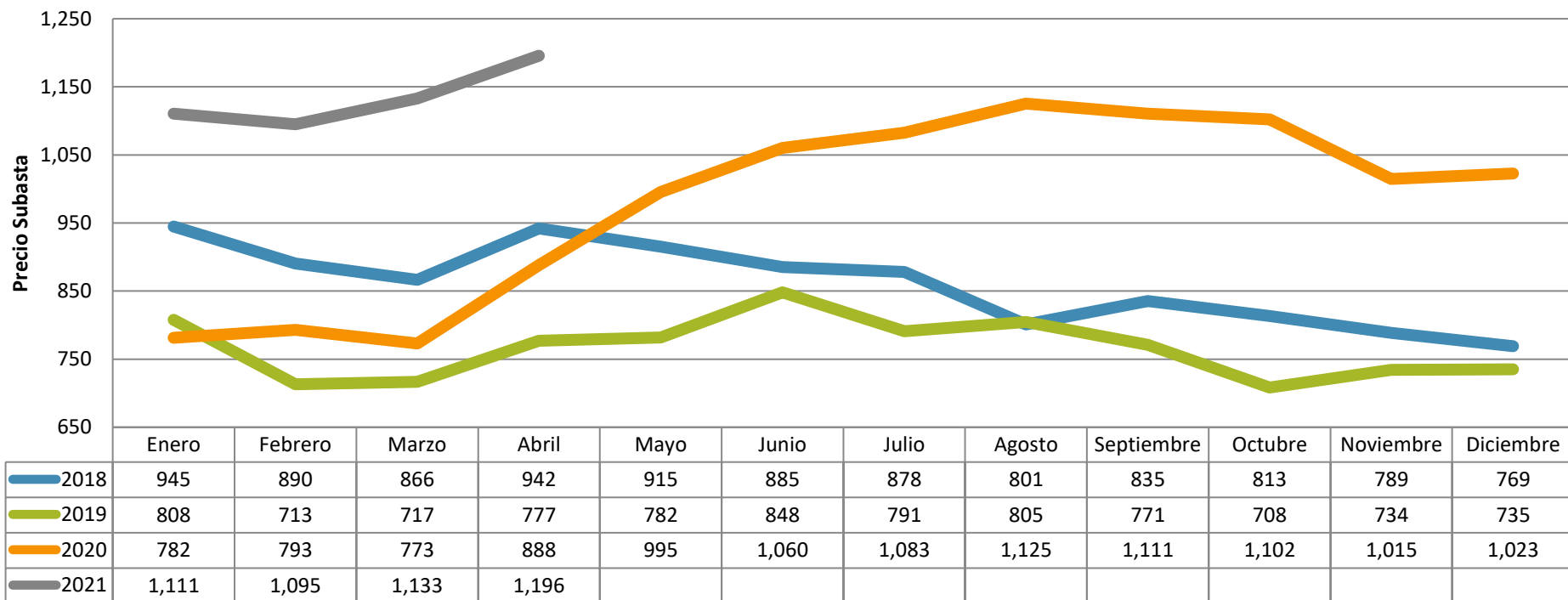
Subasta de Tilarán

*Tilarán se integro a los datos a partir de enero del 2018



Precio Subasta

**COSTA RICA: PRECIOS PROMEDIO EN SUBASTAS DE HEMBRAS DE 151-200 Kgs
COLONES CORRIENTES POR KILOGRAMO
2018-2021**



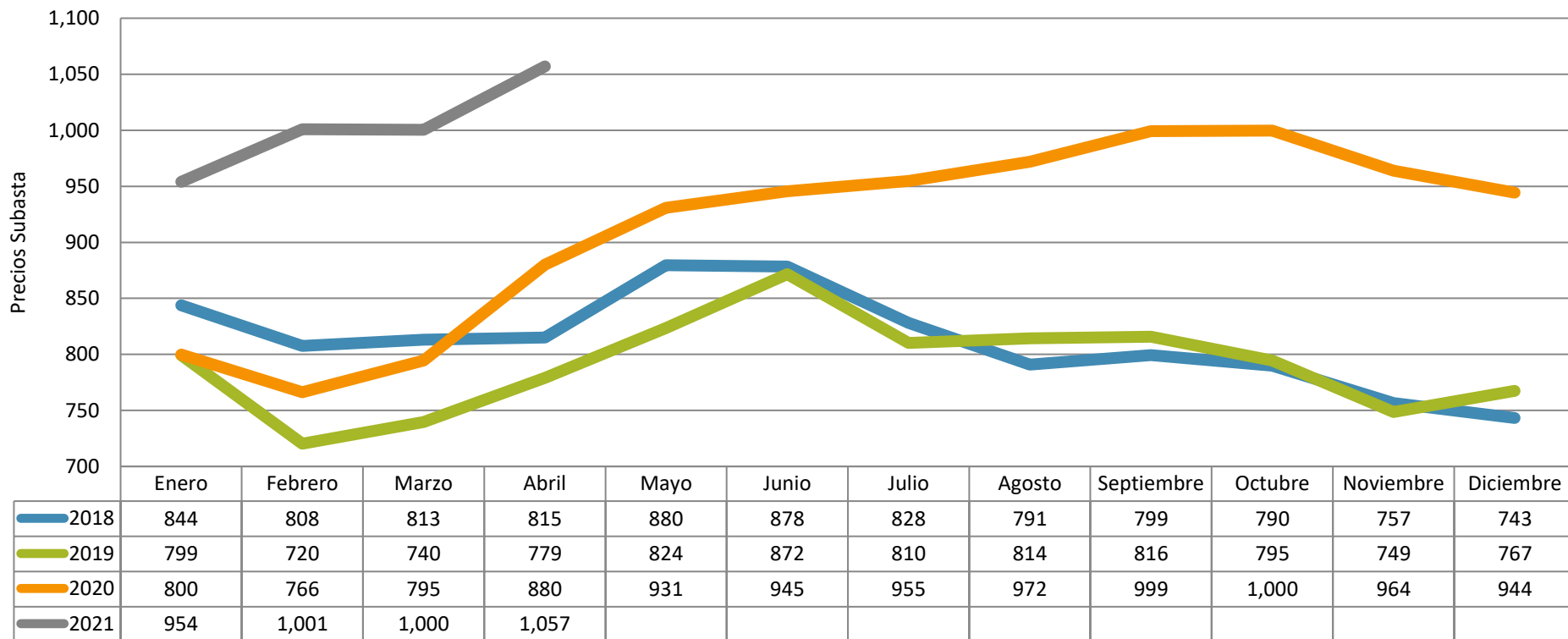
Fuente: FESUGAN (2020) y Subasta de Tilarán (2020)
Datos preliminares 2018, 2019 y 2020

- Variación Mar-Abr 2021: 5.53%
- Variación Abr 2020-2021: 34.63%



Precio Subasta

**COSTA RICA: PRECIOS PROMEDIO EN SUBASTAS DE HEMBRAS DE 301-350 Kgs
COLONES CORRIENTES POR KILOGRAMO
2018-2021**



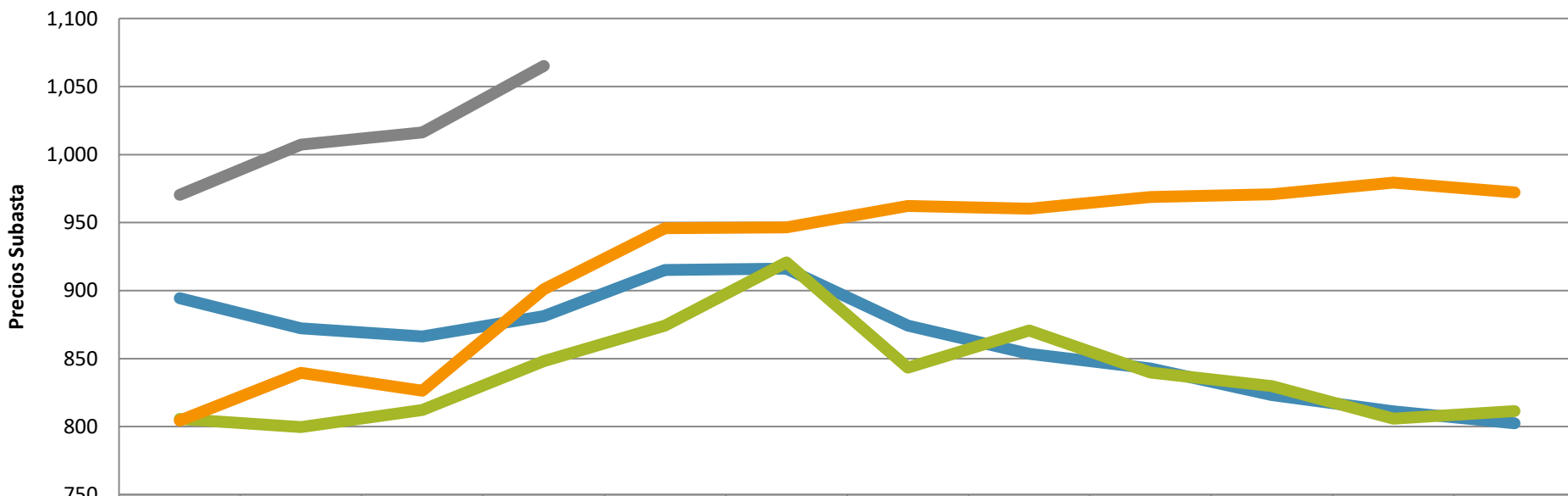
Fuente: FESUGAN (2021) y Subasta de Tilarán (2021)
Datos preliminares 2018, 2019 y 2020

- Variación Mar-Abr 2021: 5.65%
- Variación Abr 2020-2021: 20.11%



Precio Subasta

**COSTA RICA: PRECIOS PROMEDIO EN SUBASTAS DE HEMBRAS DE 401-500 Kgs
COLONES CORRIENTES POR KILOGRAMO
2018-2021**



	Enero	Febrero	Marzo	Abril	Mayo	Junio	Julio	Agosto	Septiembre	Octubre	Noviembre	Diciembre
2018	894	872	866	881	915	916	874	853	843	823	811	802
2019	806	800	812	848	874	921	843	871	840	830	806	811
2020	805	840	826	901	946	946	962	960	969	971	979	972
2021	970	1,007	1,016	1,065								

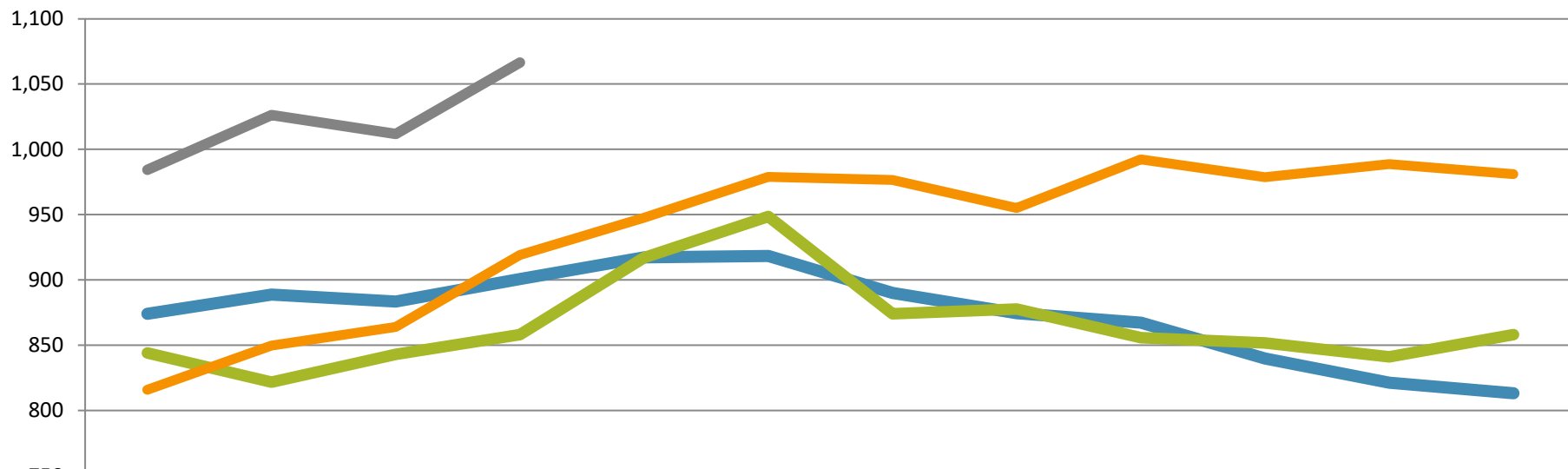
Fuente: FESUGAN (2021) y Subasta de Tilarán (2021)
Datos preliminares 2018, 2019 y 2020

- Variación Mar-Abr 2021: 4.81%
- Variación Abr 2020-2021: 18.23%



Precio Subasta

COSTA RICA: PRECIOS PROMEDIO EN SUBASTAS DE HEMBRAS DE MAS DE 500 Kgs COLONES CORRIENTES POR KILOGRAMO 2018-2021



	Enero	Febrero	Marzo	Abril	Mayo	Junio	Julio	Agosto	Septiembre	Octubre	Noviembre	Diciembre
2018	874	889	883	901	917	918	890	875	867	840	821	813
2019	844	822	843	858	917	949	874	878	856	852	841	858
2020	816	850	864	919	948	979	977	955	992	979	989	981
2021	984	1,026	1,012	1,066								

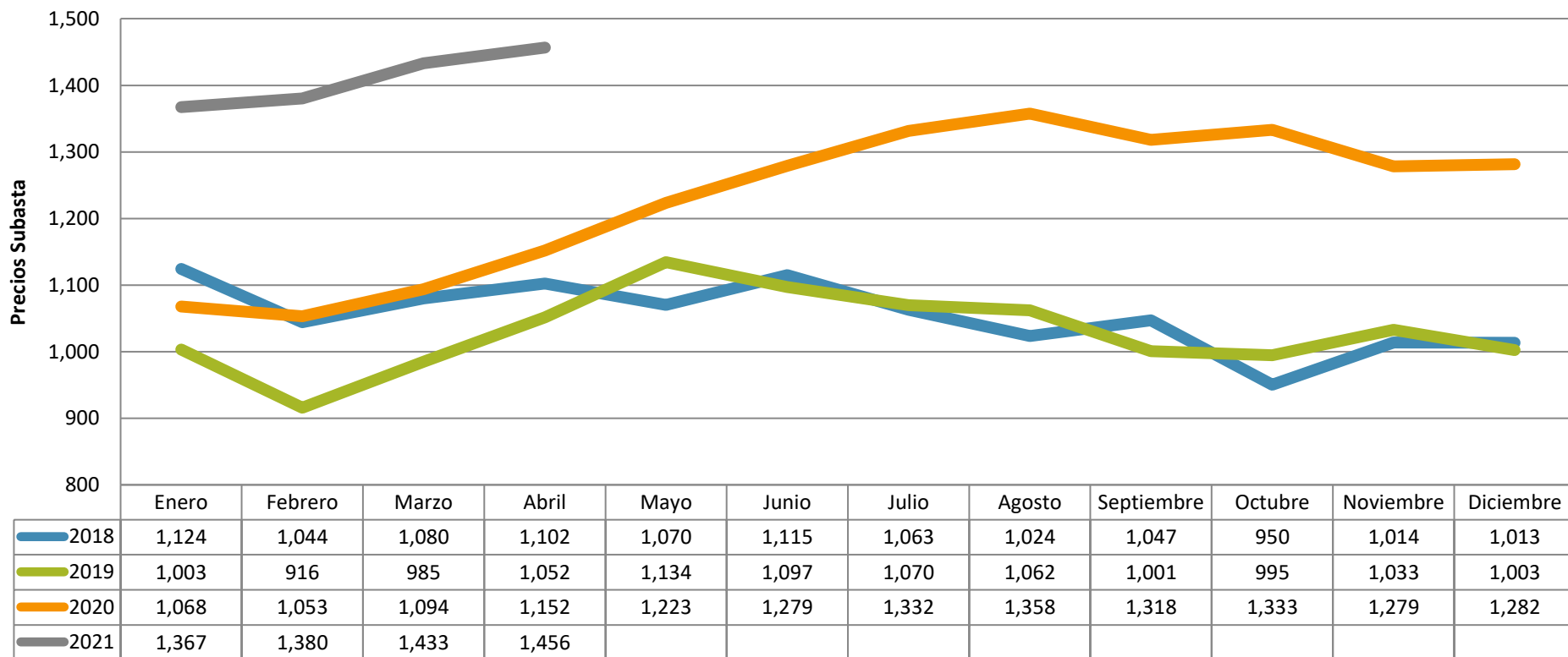
Fuente: FESUGAN (2021) y Subasta de Tilarán (2021)
Datos preliminares 2018, 2019 y 2020

- Variación Mar-Abr 2021: 5.41%
- Variación Abr 2020-2021: 16.05%



Precio Subasta

COSTA RICA: PRECIOS PROMEDIO EN SUBASTAS DE MACHOS DE 151-200 Kgs COLONES CORRIENTES POR KILOGRAMO 2018-2021



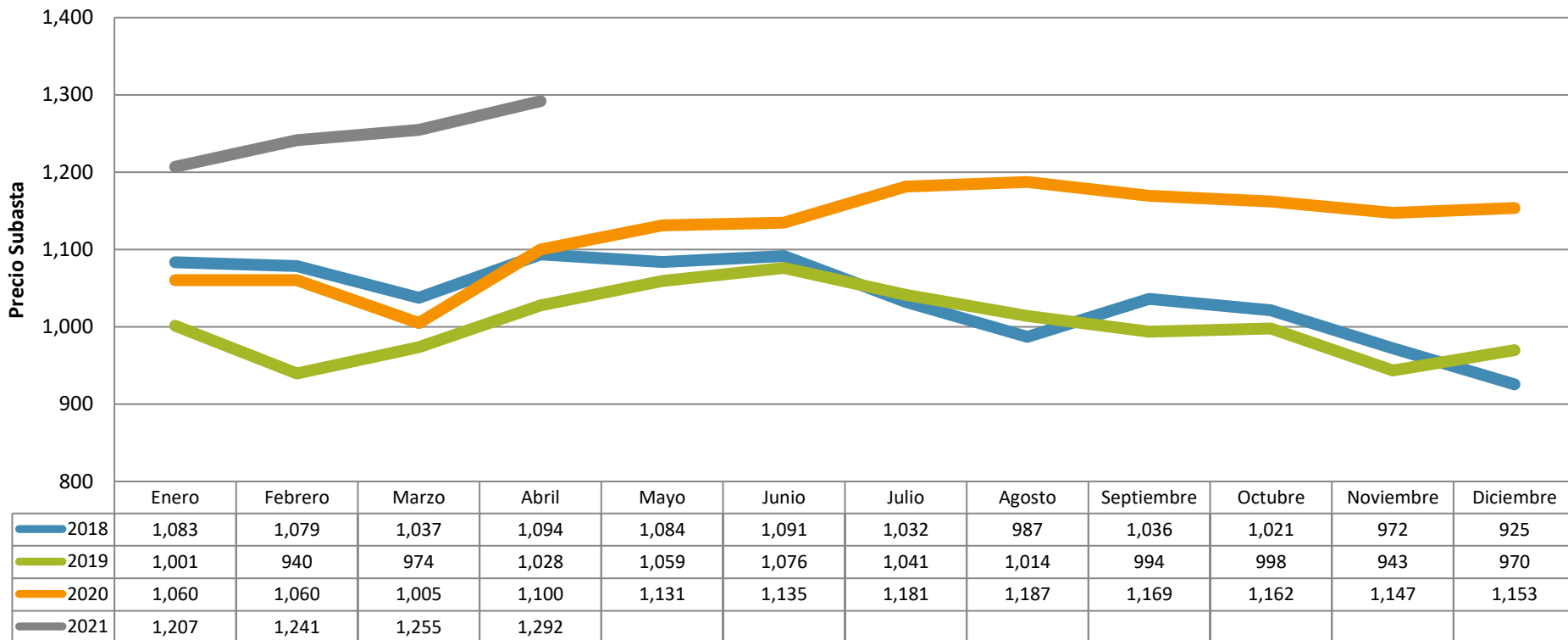
Fuente: FESUGAN (2021) y Subasta de Tilarán (2021)
Datos preliminares 2018, 2019 y 2020

- Variación Mar-Abr 2021: 1.62%
- Variación Abr 2020-2021: 26.43%



Precio Subasta

COSTA RICA: PRECIOS PROMEDIO EN SUBASTAS DE MACHOS DE 301-350 Kgs COLONES CORRIENTES POR KILOGRAMO 2018-2021



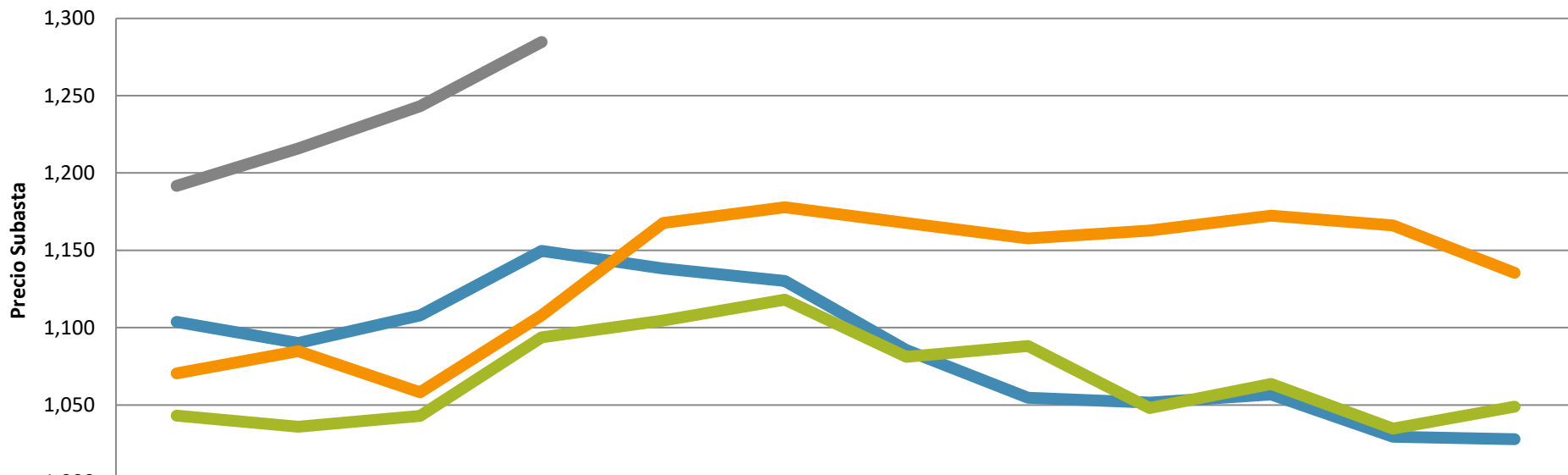
Fuente: FESUGAN (2021) y Subasta de Tilarán (2021)
Datos preliminares 2018, 2019 y 2020

- Variación Mar-Abr 2021: 2.95%
- Variación Abr 2020-2021: 17.42%



Precio Subasta

**COSTA RICA: PRECIOS PROMEDIO EN SUBASTAS DE MACHOS DE 401-500 Kgs
COLONES CORRIENTES POR KILOGRAMO
2018-2021**



	Enero	Febrero	Marzo	Abril	Mayo	Junio	Julio	Agosto	Septiembre	Octubre	Noviembre	Diciembre
2018	1,104	1,090	1,108	1,150	1,138	1,130	1,086	1,055	1,052	1,057	1,029	1,028
2019	1,043	1,036	1,043	1,094	1,105	1,118	1,081	1,088	1,048	1,064	1,035	1,049
2020	1,071	1,085	1,058	1,108	1,168	1,178	1,168	1,158	1,163	1,172	1,166	1,135
2021	1,192	1,216	1,243	1,285								

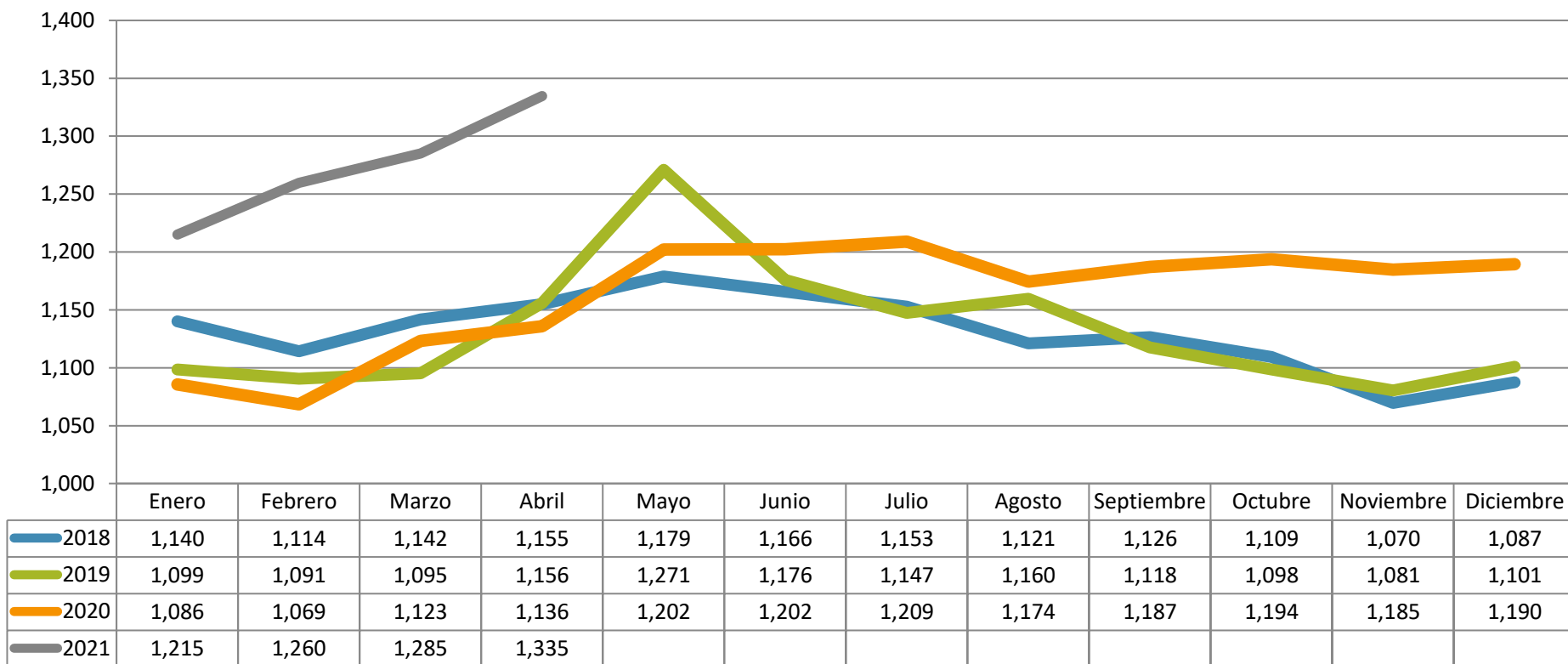
Fuente: FESUGAN (2021) y Subasta de Tilarán (2021)
Datos preliminares 2018, 2019 y 2020

- Variación Mar-Abr 2021: 3.35%
- Variación Abr 2020-2021: 15.95%



Precio Subasta

**COSTA RICA: PRECIOS PROMEDIO EN SUBASTAS DE MACHOS DE MAS DE 500 Kgs
COLONES CORRIENTES POR KILOGRAMO
2018-2021**



Fuente: FESUGAN (2021) y Subasta de Tilarán (2021)
Datos preliminares 2018, 2019 y 2020

- Variación Mar-Abr 2021: 3.87%
- Variación Abr 2020-2021: 17.49%

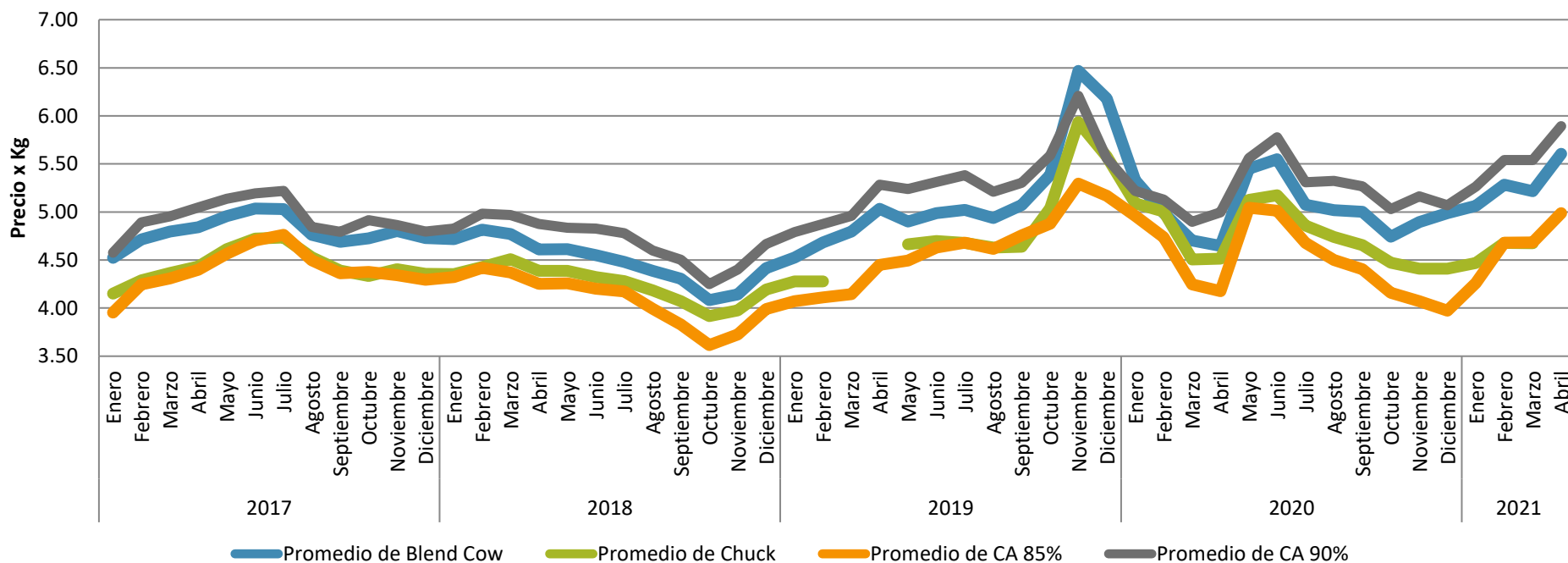


ESTRUCTURA

- Cosecha
- Precio Canal
- Precio Subasta
- **Precios Internacionales**
- Precios al Consumidor
- Exportaciones de Carne
- Importaciones de Carne
- Comparativo de Importaciones y Exportaciones
- Consumo per Cápita

Precios Internacionales

PRECIO PROMEDIO MENSUAL DE PRODUCTOS CARNICOS BOVINOS COMERCIALIZADOS EN
ESTADOS UNIDOS
EN DOLARES POR KILOGRAMO
2017 - 2021



Fuente: CORFOGA con datos de la Hoja Amarilla (2021)

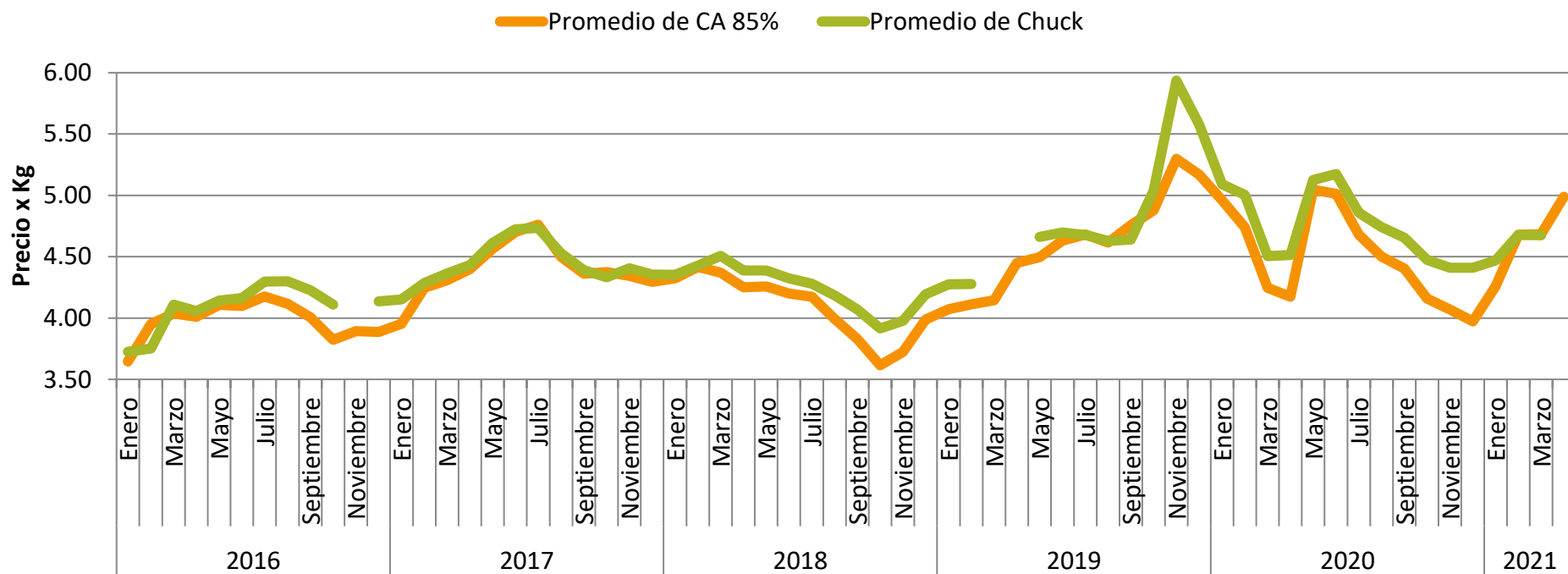
Precio al 21 de mayo:

- Blend Cow: \$6.10
- Chuck 85%: \$5.64
- CA 85%: \$ 5.45
- CA 90%: \$6.28



Precios Internacionales

PRECIO PROMEDIO MENSUAL DEL CHUCK 85 CON ORIGEN CENTROAMERICANO Y AUSTRALIANO
EN ESTADOS UNIDOS
EN DOLARES POR KILOGRAMO
2016-2021

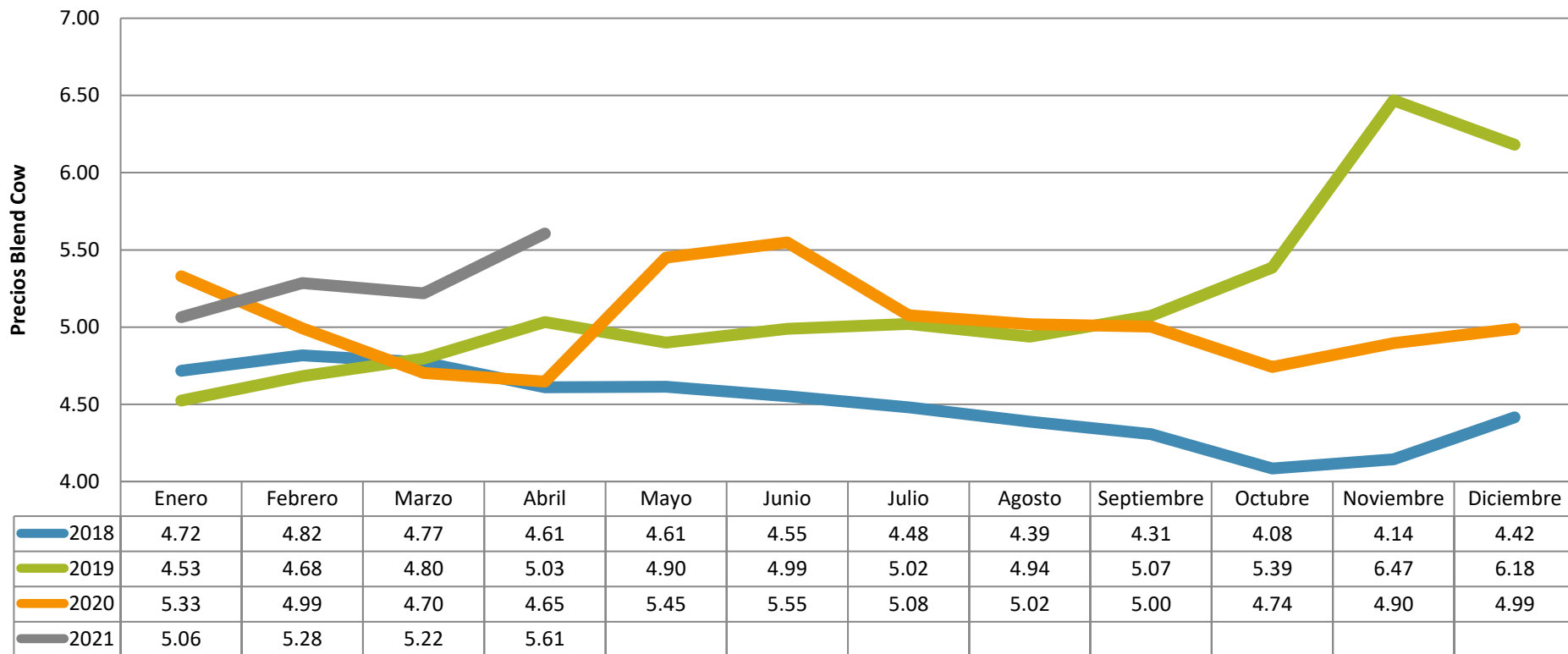


Fuente: CORFOGA con datos de la Hoja Amarilla (2021)



Precios Internacionales

**PRECIO PROMEDIO MENSUAL DEL BLEND COW CON ORIGEN AUSTRALIANO EN ESTADOS UNIDOS
EN DOLARES POR KILOGRAMO
2018 - 2021**



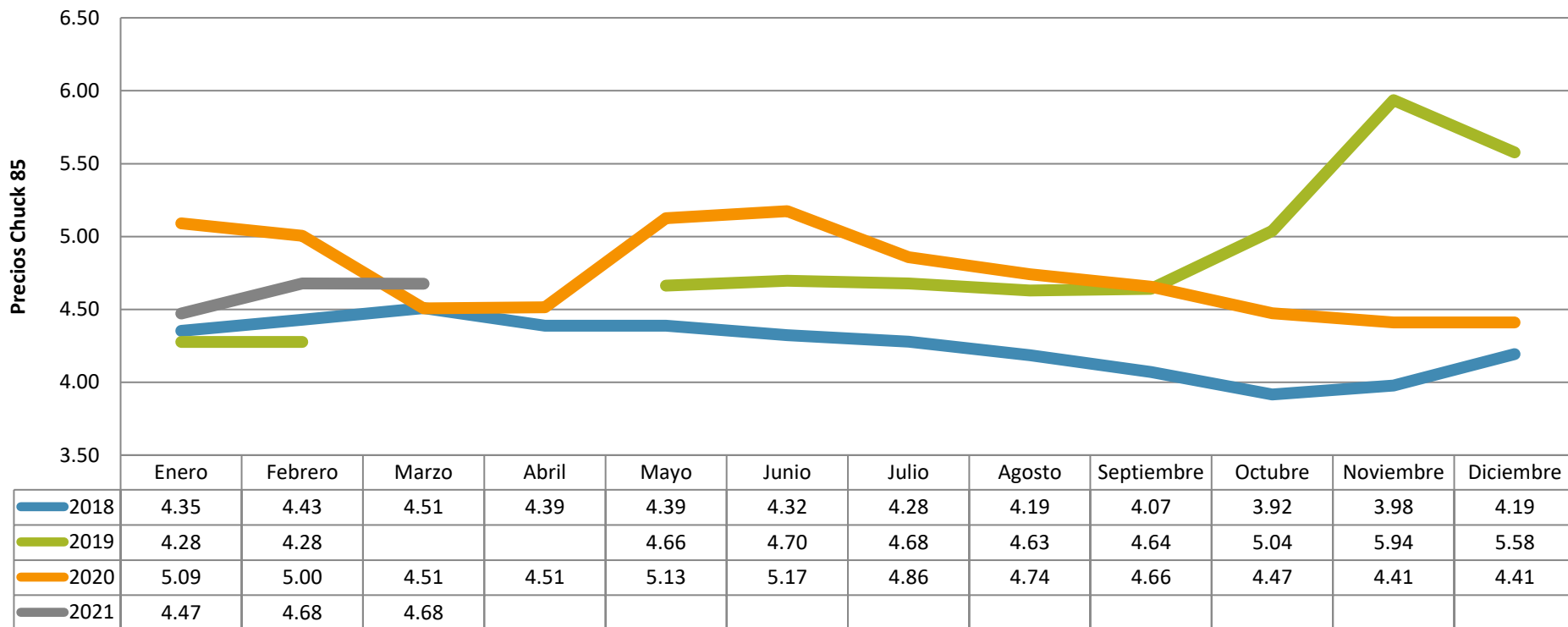
Fuente: CORFOGA con datos de la Hoja Amarilla (2021)



- Variación Mar-Abr 2021: 7.45%
- Variación Abr 2020-2021: 20.63%

Precios Internacionales

PRECIO PROMEDIO MENSUAL DEL CHUCK 85% CON ORIGEN AUSTRALIANO EN ESTADOS UNIDOS
EN DOLARES POR KILOGRAMO
2018 - 2021



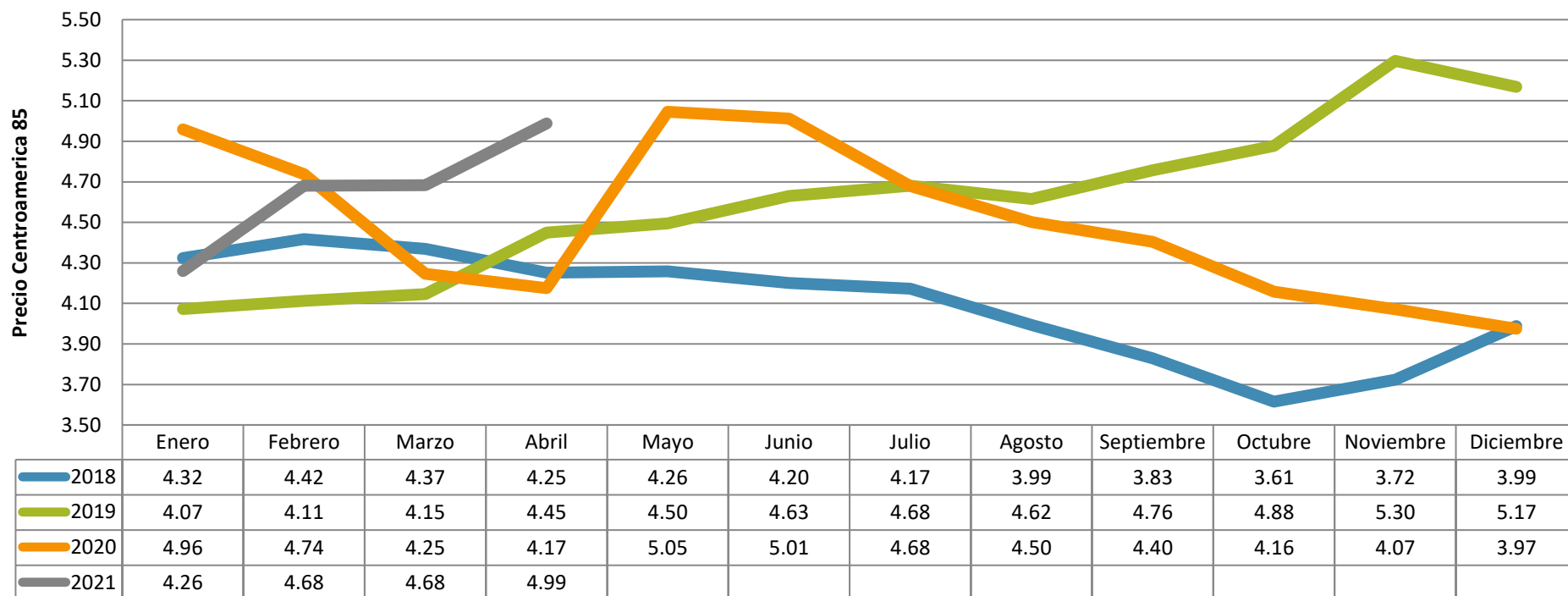
Fuente: CORFOGA con datos de la Hoja Amarilla (2021)
No hubo reporte durante los meses de marzo y abril 2019 y abril 2021

- Variación Mar-Abr 2021: NA
- Variación Abr 2020-2021: NA



Precios Internacionales

PRECIO PROMEDIO MENSUAL DEL CHUCK 85% CON ORIGEN CENTROAMERICANO EN ESTADOS UNIDOS
EN DOLARES POR KILOGRAMO
2018 - 2021



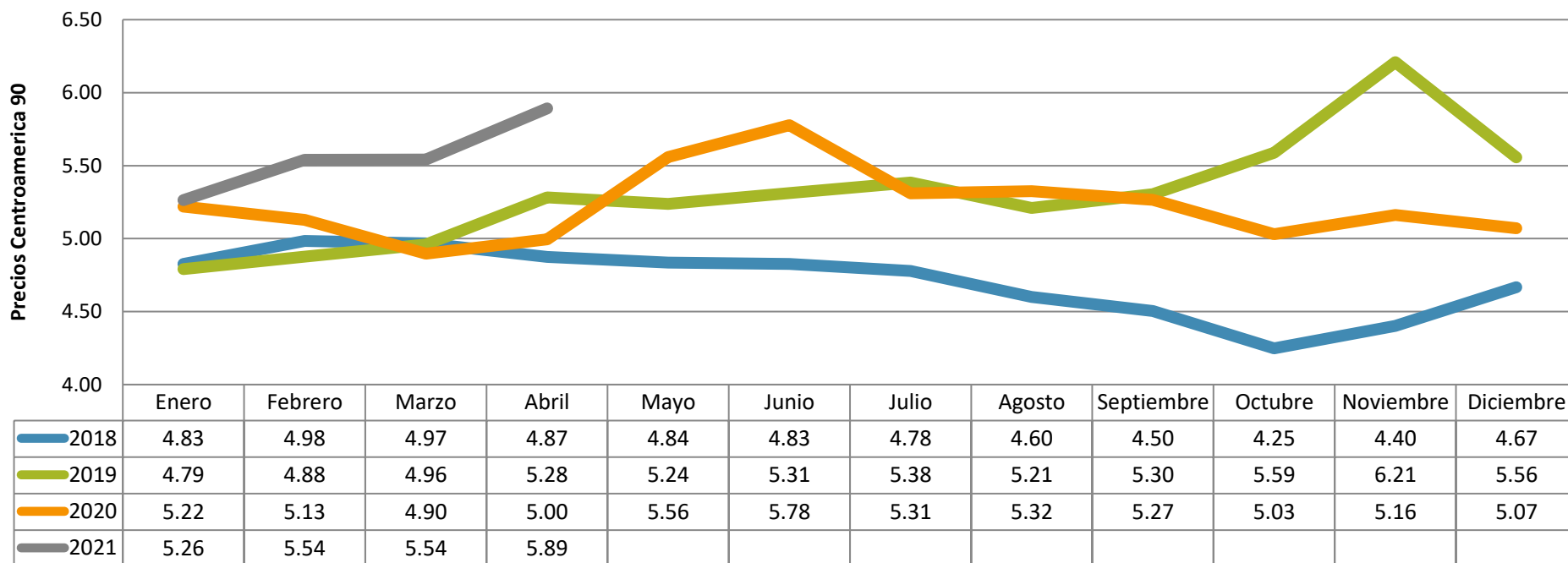
Fuente: CORFOGA con datos de la Hoja Amarilla (2021)

- Variación Mar-Abr 2021: 6.53%
- Variación Abr 2020-2021: 19.49%



Precios Internacionales

PRECIO PROMEDIO MENSUAL DEL CARNES BOVINA DESHUESADA 95% CON ORIGEN CENTROAMERICANO EN ESTADOS UNIDOS EN DOLARES POR KILOGRAMO 2018 - 2021



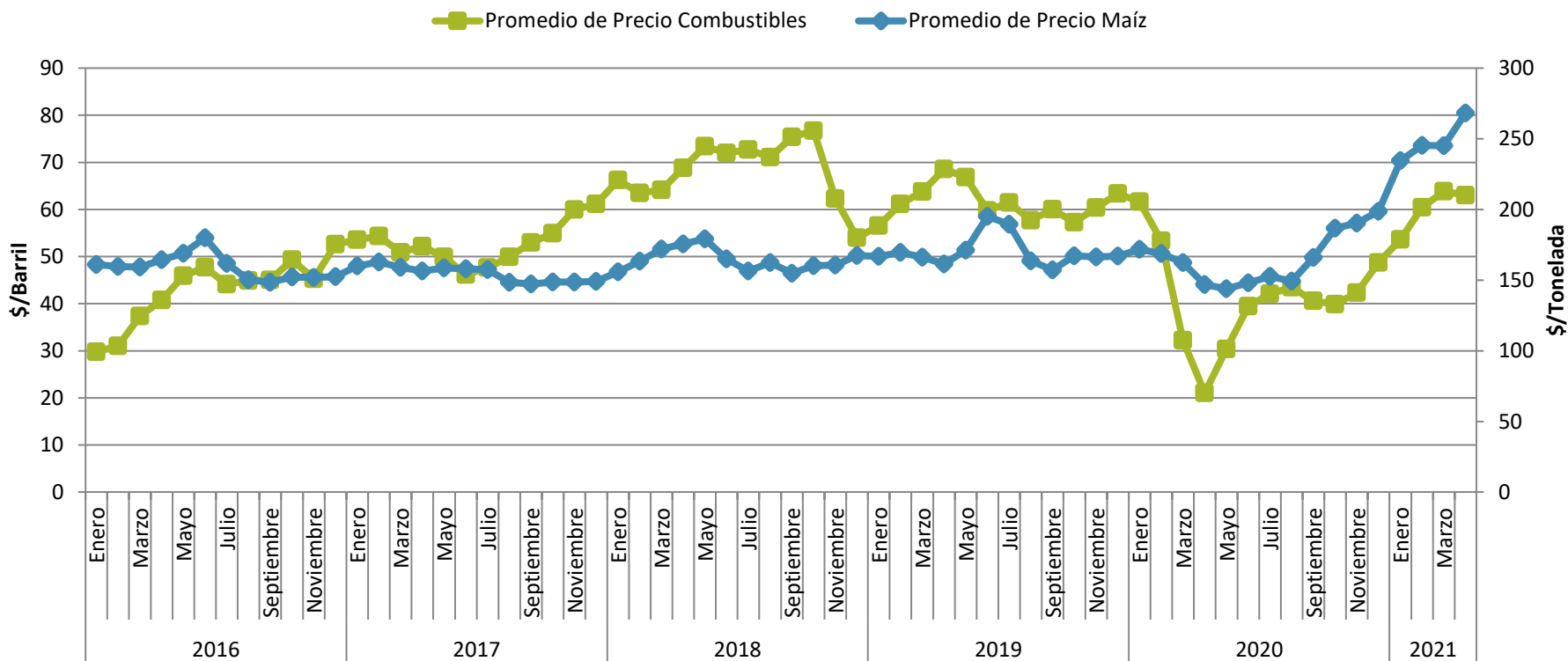
Fuente: CORFOGA con datos de la Hoja Amarilla (2021)



- Variación Mar-Abr 2021: 6.34%
- Variación Abr 2020-2021: 17.97%

Precios Internacionales

COMPARATIVO DEL PRECIO COMMODITY DE MAIZ EN DOLARES POR TONELADA Y DEL PETROLEO CRUDO EN DOLARES POR BARRIL
2016-2021



Fuente: CORFOGA con datos de la Pink Sheet (2021)



ESTRUCTURA

- Cosecha
- Precio Canal
- Precio Subasta
- Precios Internacionales
- **Precios al Consumidor**
- Exportaciones de Carne
- Importaciones de Carne
- Comparativo de Importaciones y Exportaciones
- Consumo per Cápita

Precios al Consumidor

Costa Rica: Variación Porcentual Mensual del Índice de Precios al Consumidor de Proteínas
Marzo – Abril 2021

Proteína	Variación Mensual
Carne de res	2.03%
Carne de cerdo	2.00%
Carne de pollo	3.29%
Embutidos	0.31%
Pescado fresco	0.69%
Pescado en conserva	0.46%
Productos lácteos	0.57%
Huevos	-8.61%

Fuente: INEC (2021)

Costa Rica: Variación Porcentual Interanual del Índice de Precios al Consumidor de Proteínas
Abril 2020 – Abril 2021

Proteína	Variación Interanual
Carne de res	5.84%
Carne de cerdo	6.55%
Carne de pollo	3.64%
Embutidos	4.42%
Pescado fresco	4.06%
Pescado en conserva	-4.94%
Productos lácteos	0.37%
Huevos	-10.91%

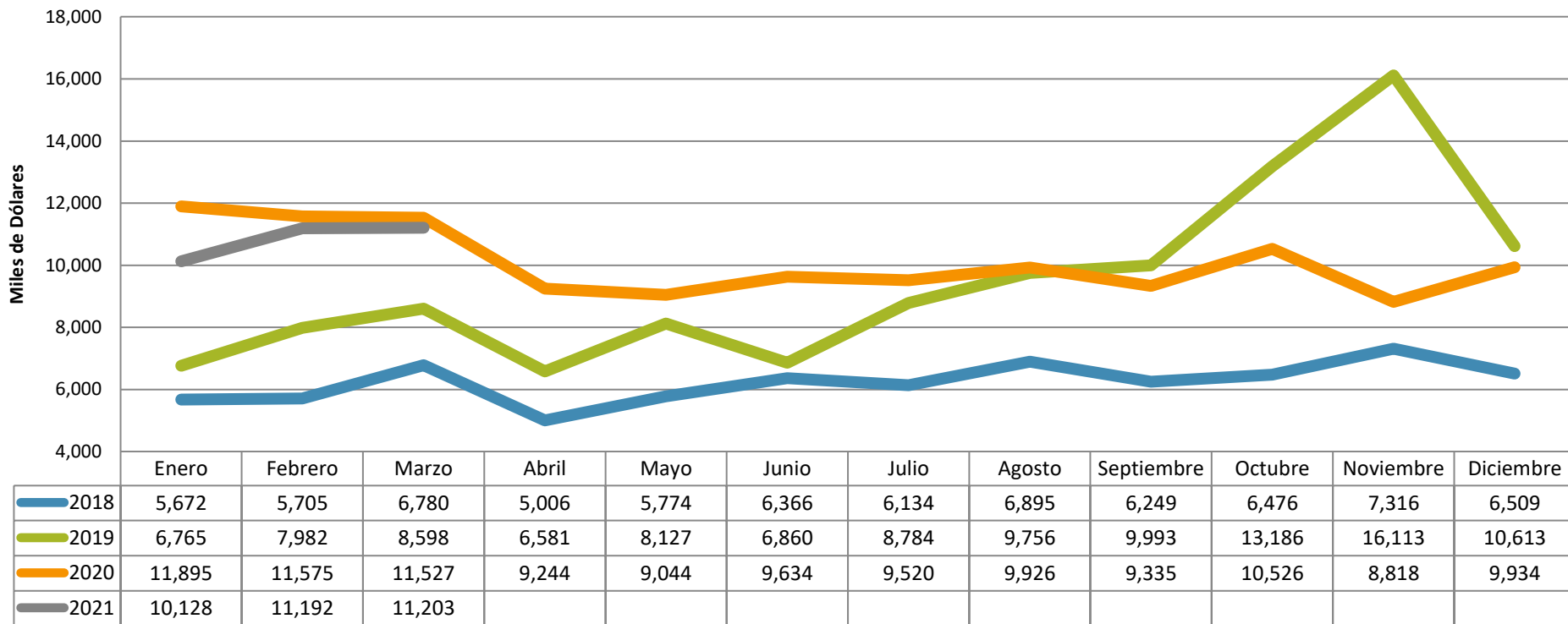


ESTRUCTURA

- Cosecha
- Precio Canal
- Precio Subasta
- Precios Internacionales
- Precios al Consumidor
- **Exportaciones de Carne**
- Importaciones de Carne
- Comparativo de Importaciones y Exportaciones
- Consumo per Cápita

Exportaciones de Carne

COSTA RICA: VALOR FOB MENSUAL EN MILES DE DOLARES DE LAS EXPORTACIONES DE CARNE BOVINA Y SUBPRODUCTOS 2018-2021



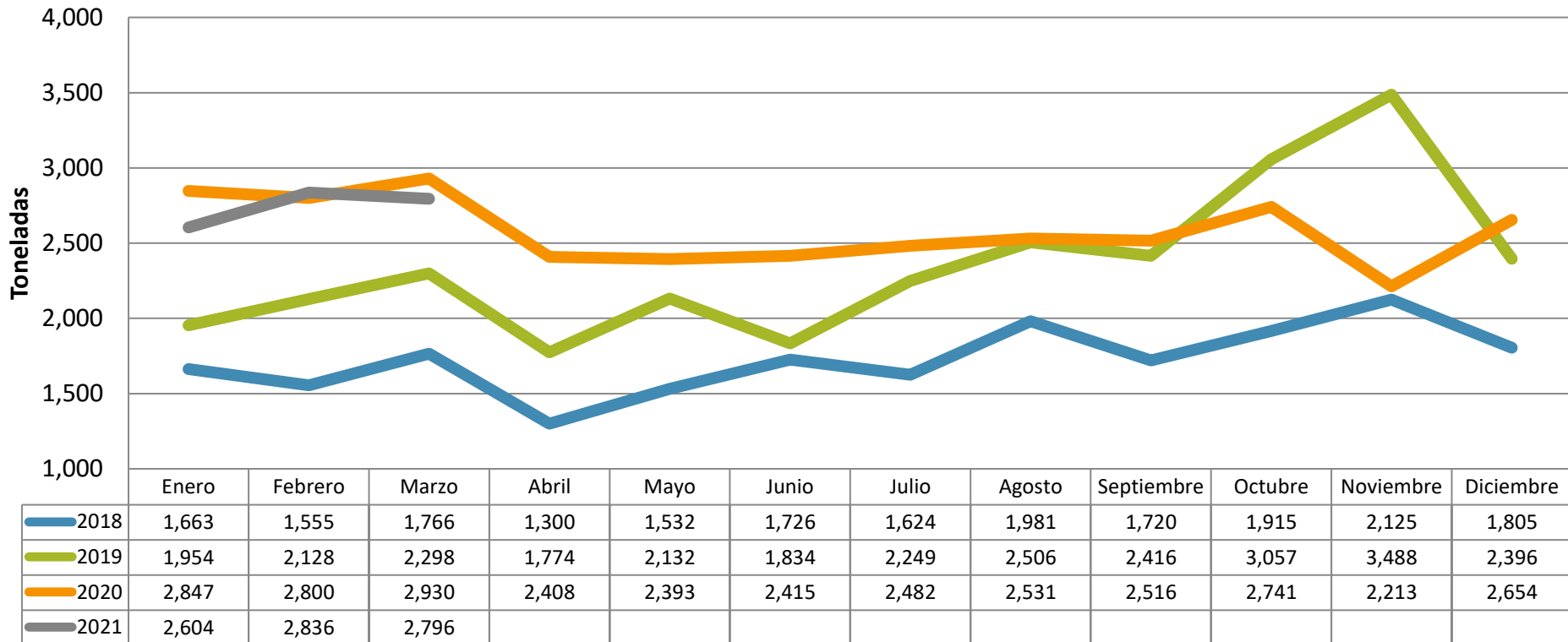
Fuente: CORFOGA con datos de PROCOMER (2021)



- Variación Feb-Mar 2021: 0.10%
- Variación Mar 2020-2021: -2.80%

Exportaciones de Carne

COSTA RICA: VOLUMEN MENSUAL EN TONELADAS METRICAS DE LAS EXPORTACIONES DE CARNE BOVINA Y SUBPRODUCTOS 2018-2021



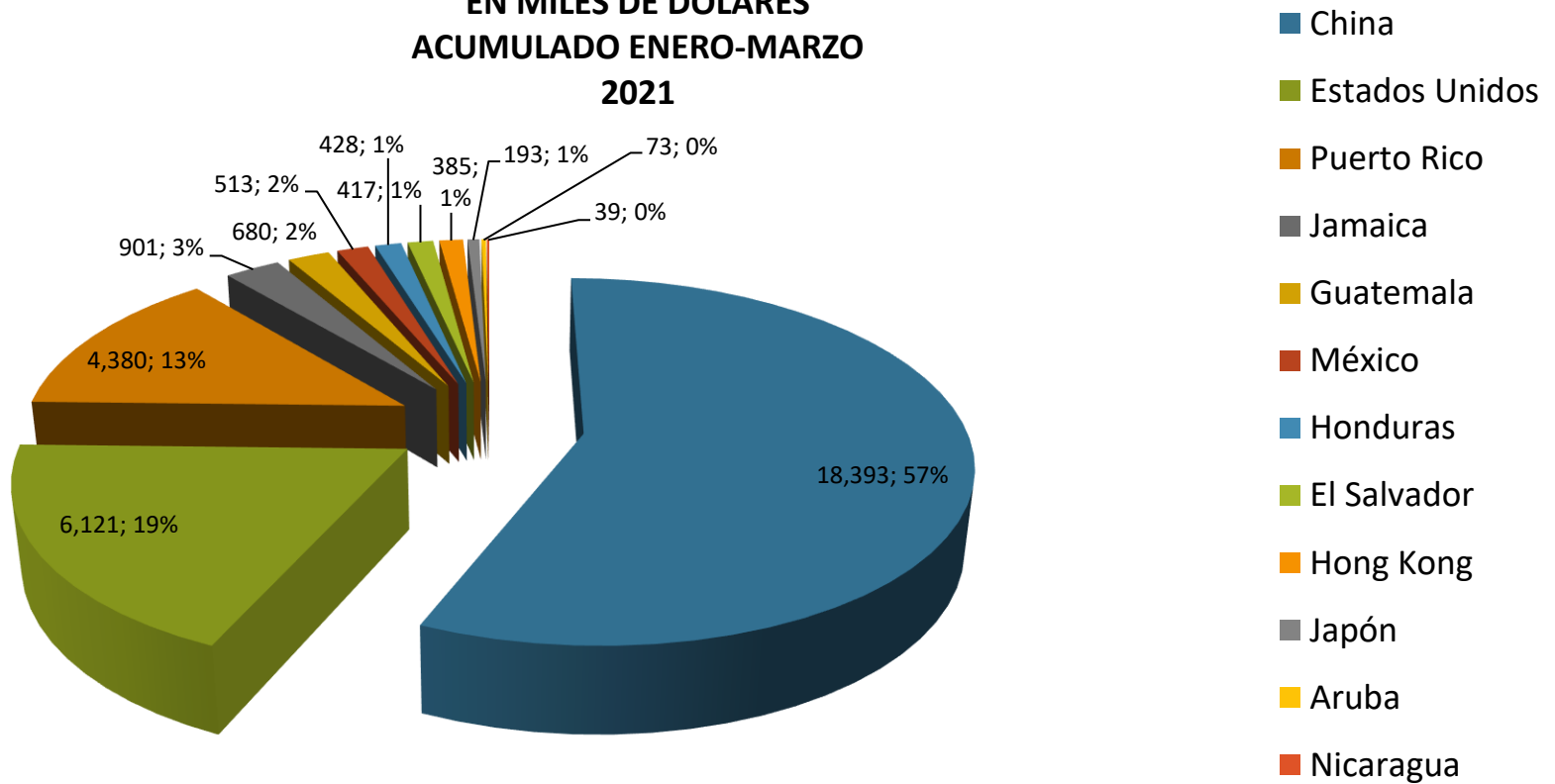
Fuente: CORFOGA con datos de PROCOMER (2021)



- Variación Feb-Mar 2021: -1.42%
- Variación Mar 2020-2021: -4.57%

Exportaciones de Carne

COSTA RICA: PARTICIPACION RELATIVA DEL VALOR FOB DE LAS EXPORTACIONES DE PRODUCTOS CARNICOS BOVINOS POR PAIS EN MILES DE DOLARES ACUMULADO ENERO-MARZO 2021

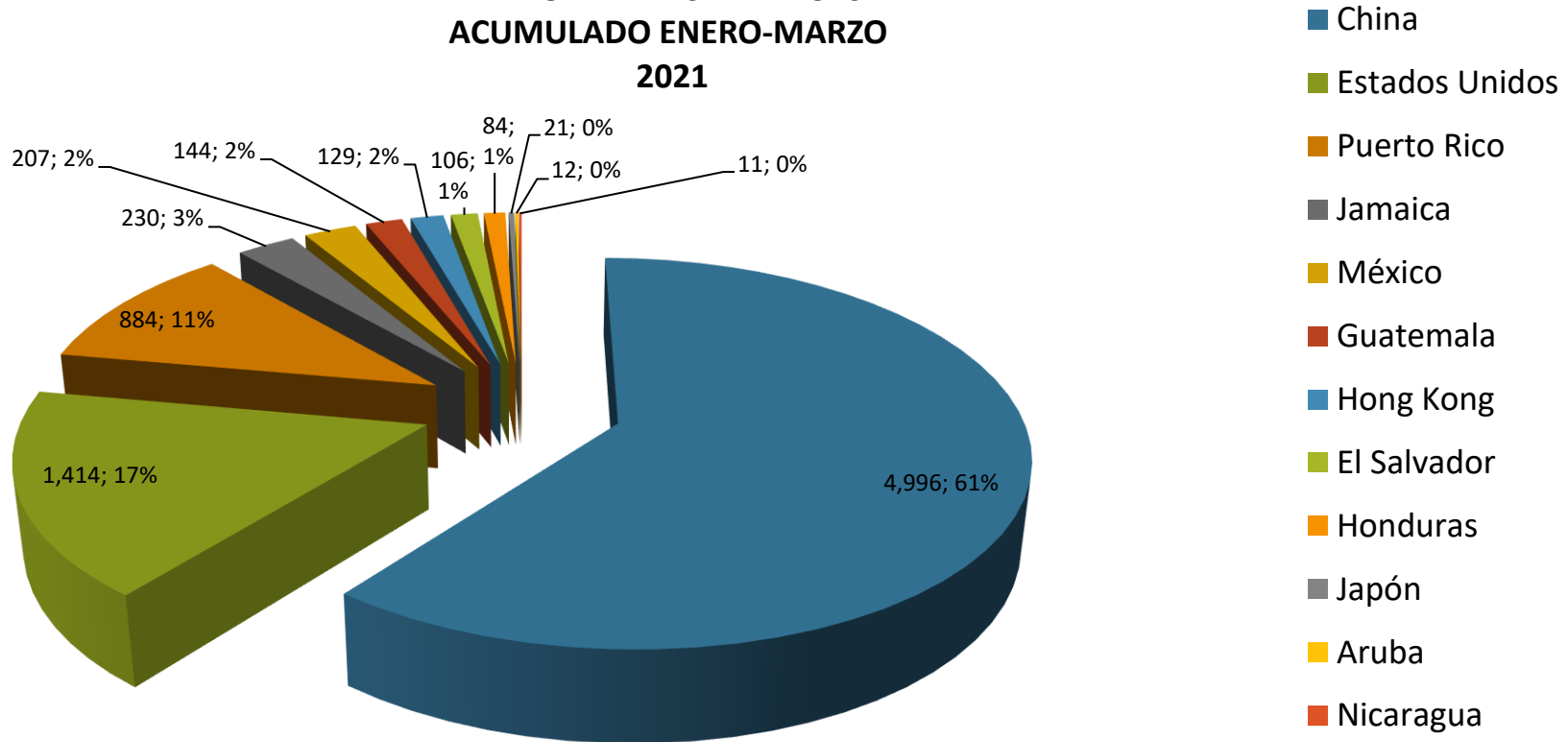


Fuente: CORFOGA con datos de PROCOMER (2021)



Exportaciones de Carne

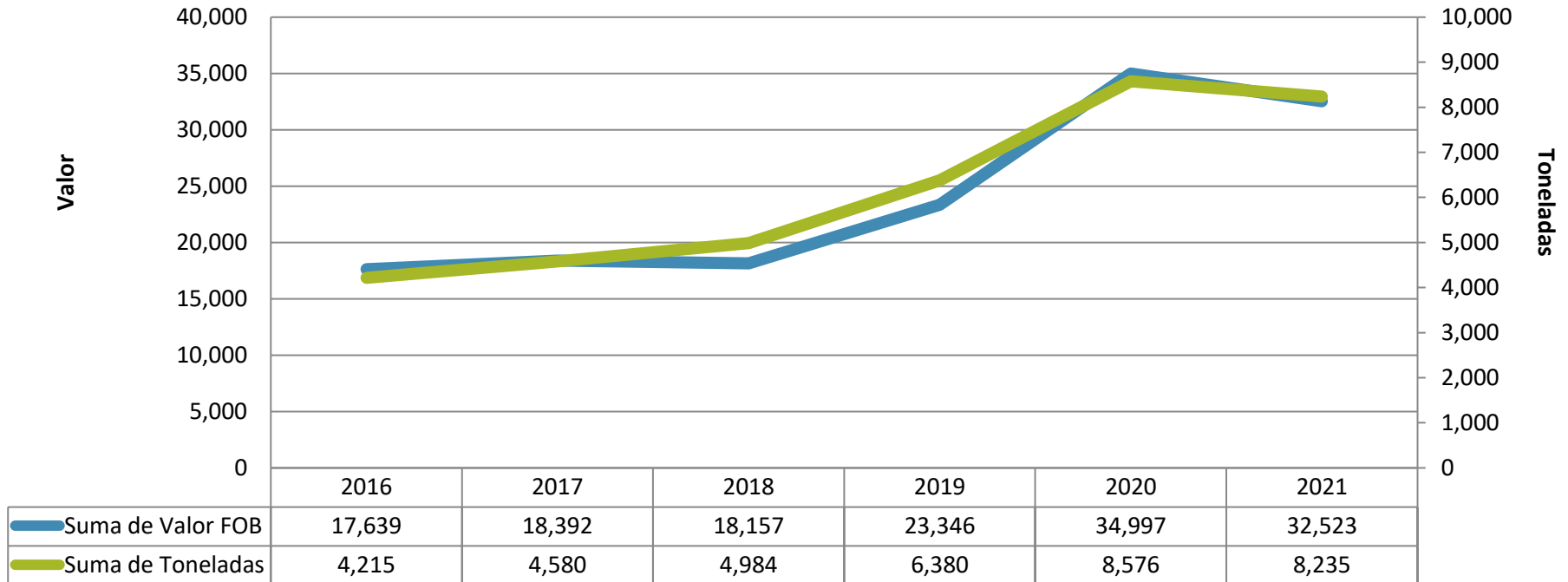
COSTA RICA: PARTICIPACION RELATIVA DEL VOLUMEN DE LAS EXPORTACIONES DE PRODUCTOS CARNICOS BOVINOS POR PAIS EN TONELADAS METRICAS ACUMULADO ENERO-MARZO 2021



Fuente: CORFOGA con datos de PROCOMER (2021)

Exportaciones de Carne

COSTA RICA: COMPARATIVO DEL VALOR FOB MENSUAL EN MILES DE DOLARES Y VOLUMEN MENSUAL EN TONELADAS METRICAS DE LAS EXPORTACIONES DE CARNE BOVINA Y SUBPRODUCTOS ACUMULADO ENERO-MARZO 2016-2021



Fuente: CORFOGA con datos de PROCOMER (2021)

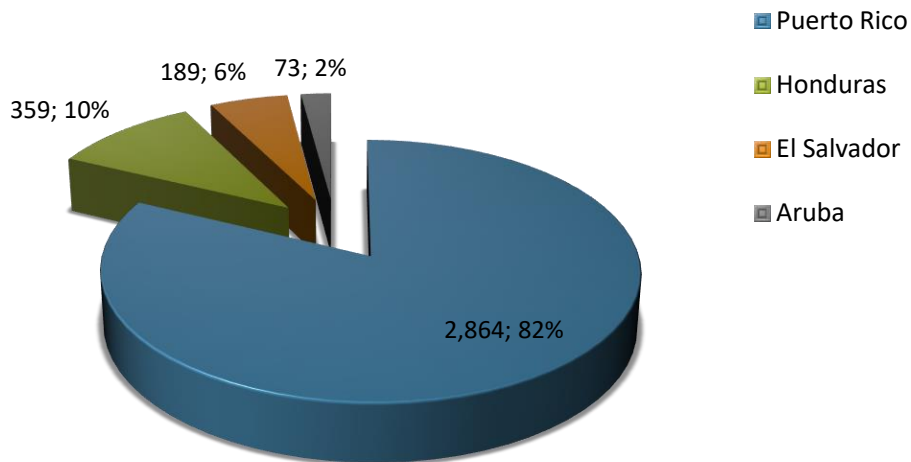


Precio KG Exportación 2020: \$ 4.10 (Valor FOB)
 Precio KG Exportación 2021: \$ 3.95 (Valor FOB)
 Variación Precio 2019-2021: -3.66%

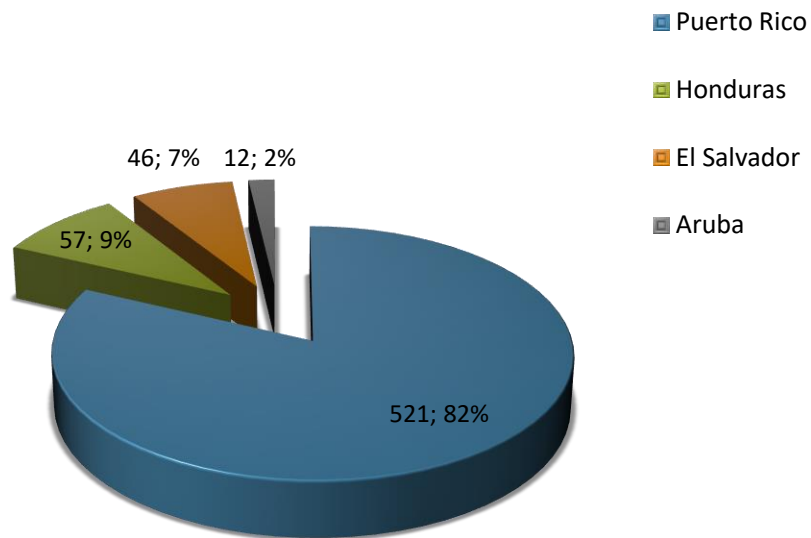
Variación 2020-2021 Valor FOB: -7.07%
 Variación 2020-2021 Toneladas: -3.98%

Exportaciones de Carne

COSTA RICA: PARTICIPACION RELATIVA DE LAS EXPORTACIONES EN MILES DE DOLARES DE CARNE FRESCA ACUMULADO ENERO-MARZO 2021



COSTA RICA: PARTICIPACION RELATIVA DE LAS EXPORTACIONES EN TONELADAS METRICAS DE CARNE FRESCA ACUMULADO ENERO-MARZO 2021

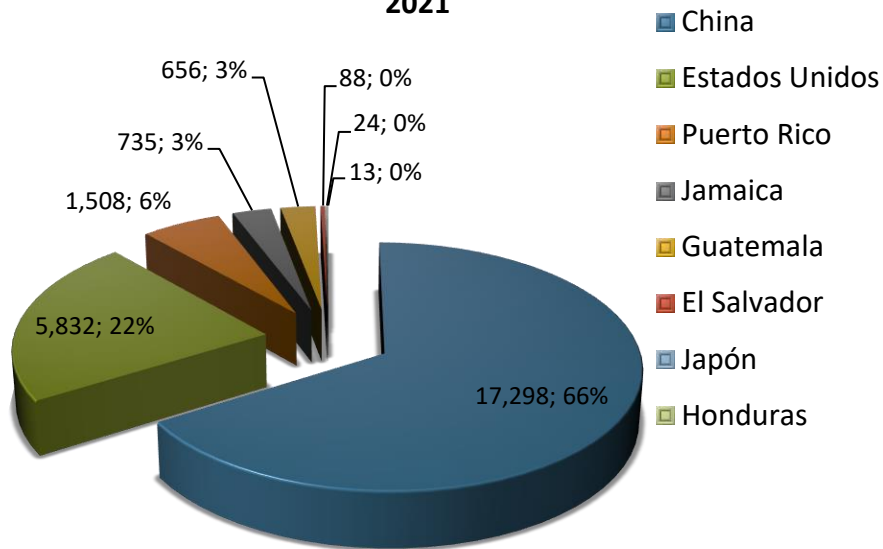


Fuente: CORFOGA con datos de PROCOMER (2021)

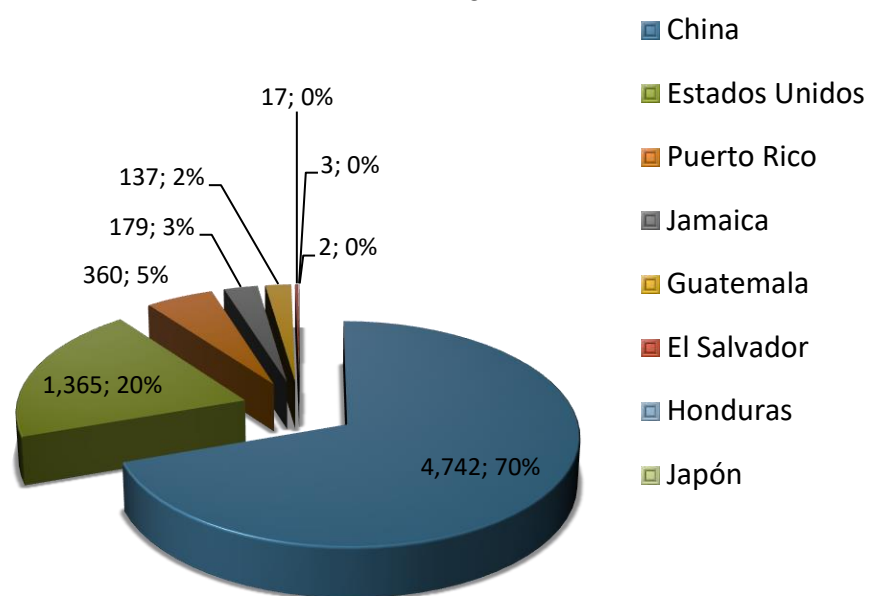


Exportaciones de Carne

COSTA RICA: PARTICIPACION RELATIVA DE LAS EXPORTACIONES EN MILES DE DOLARES DE CARNE CONGELADA ACUMULADO ENERO-MARZO 2021



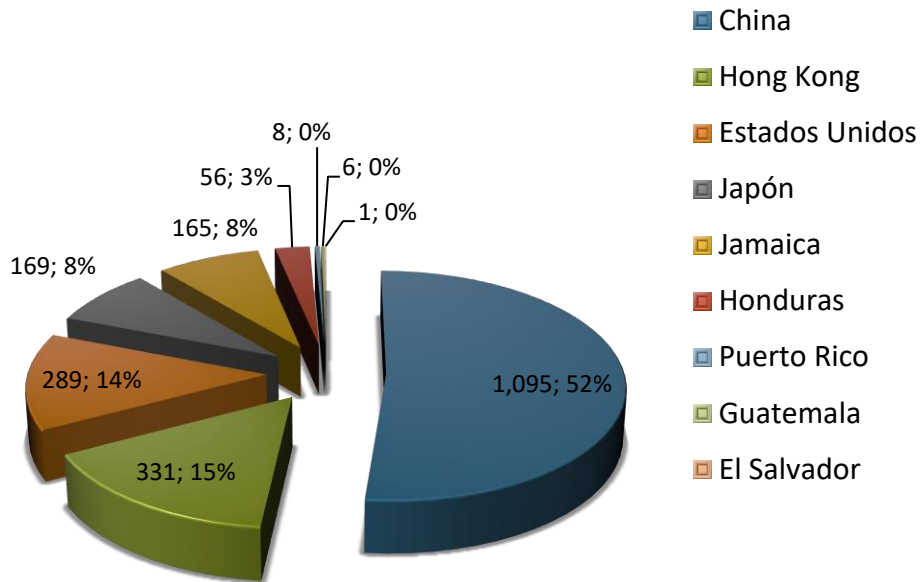
COSTA RICA: PARTICIPACION RELATIVA DE LAS EXPORTACIONES EN TONELADAS METRICAS DE CARNE CONGELADA ACUMULADO ENERO-MARZO 2021



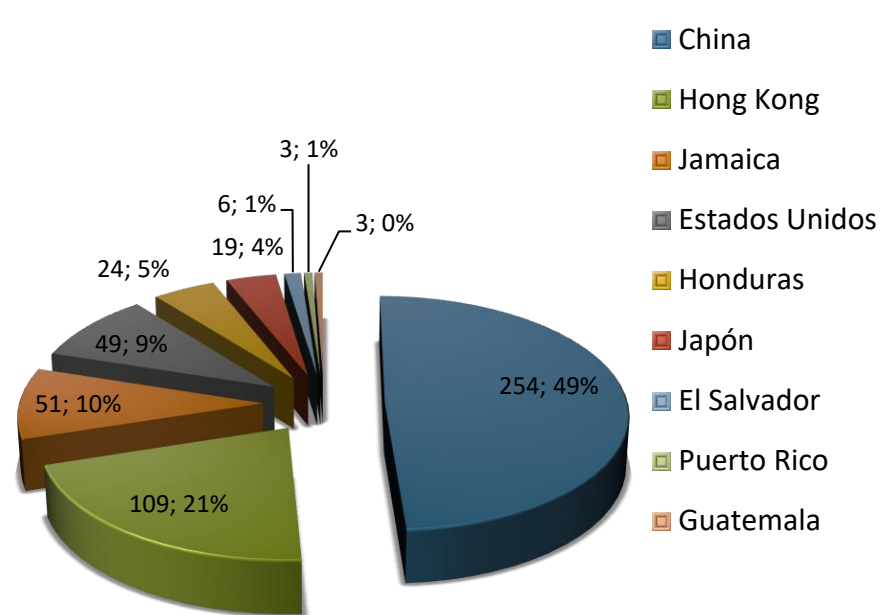
Fuente: CORFOGA con datos de PROCOMER (2021)

Exportaciones de Carne

COSTA RICA: PARTICIPACION RELATIVA DE LAS EXPORTACIONES EN MILES DE DOLARES DE DESPOJOS ACUMULADO ENERO-MARZO 2021



COSTA RICA: PARTICIPACION RELATIVA DE LAS EXPORTACIONES EN TONELADAS METRICAS DE DESPOJOS ACUMULADO ENERO-MARZO 2021

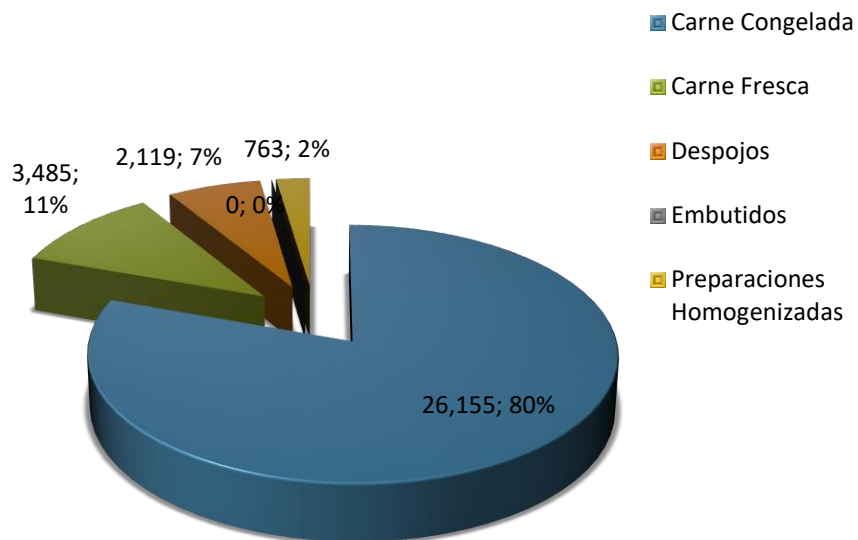


Fuente: CORFOGA con datos de PROCOMER (2021)

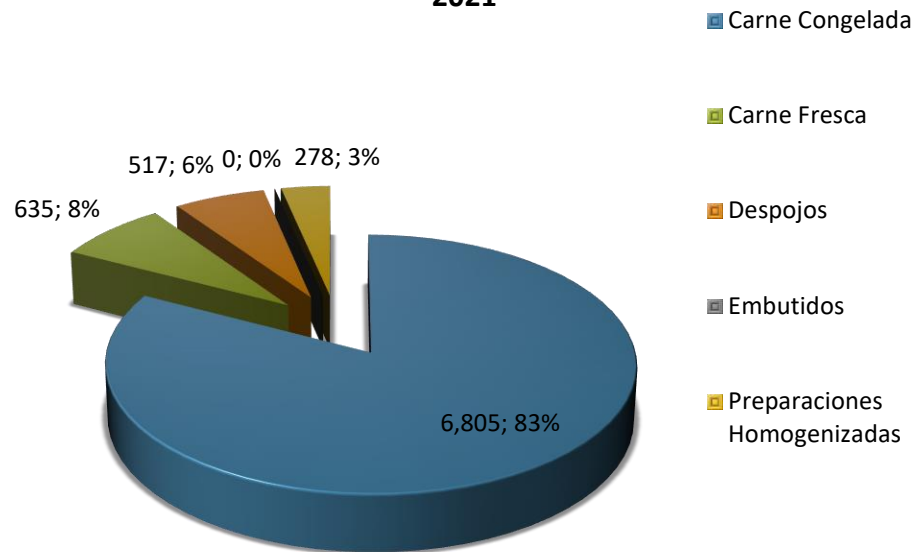


Exportaciones de Carne

COSTA RICA: PARTICIPACION RELATIVA DE LAS EXPORTACIONES EN MILES DE DOLARES DE LAS PARTIDAS CARNICAS ACUMULADO ENERO-MARZO 2021



COSTA RICA: PARTICIPACION RELATIVA DE LAS EXPORTACIONES EN TONELADAS METRICAS DE LAS PARTIDAS CARNICAS ACUMULADO ENERO-MARZO 2021

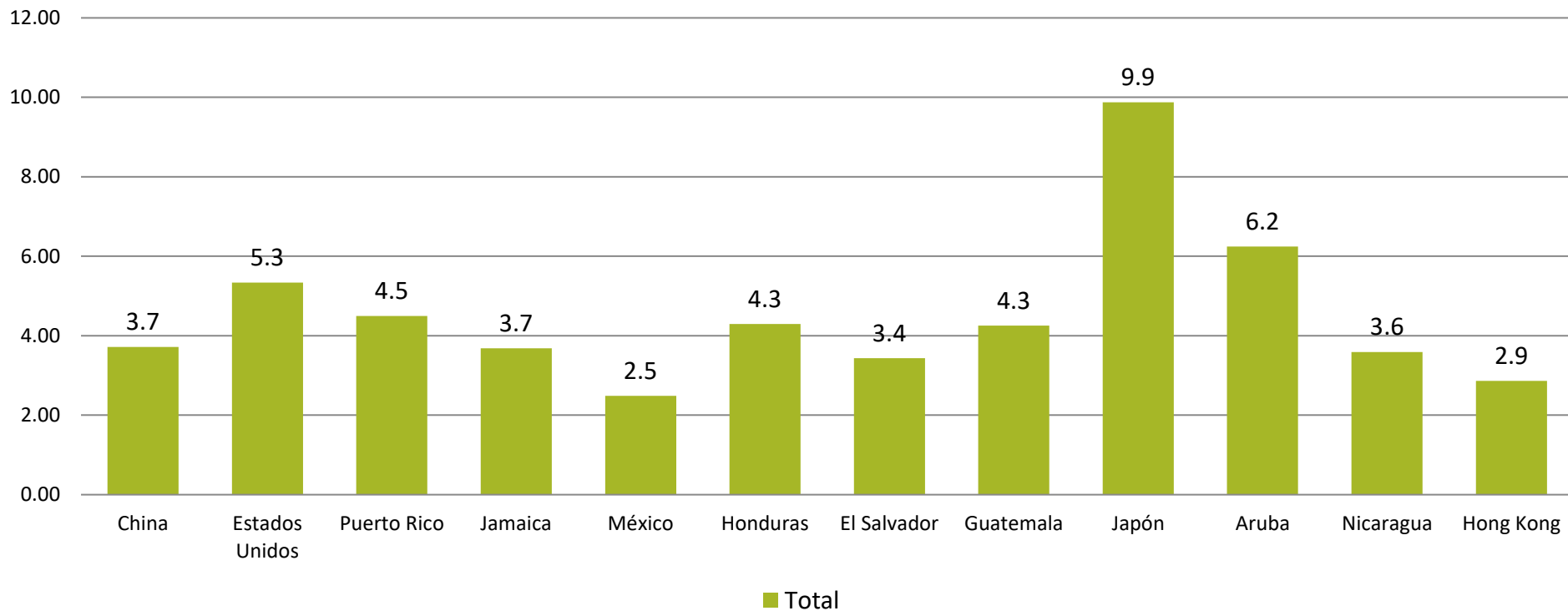


Fuente: CORFOGA con datos de PROCOMER (2021)



Exportaciones de Carne

**COSTA RICA: PRECIO FOB DE LAS EXPORTACIONES DE CARNE BOVINA POR PAÍS
EN DOLARES POR KILOGRAMO
ACUMULADO ENERO-MARZO 2021**



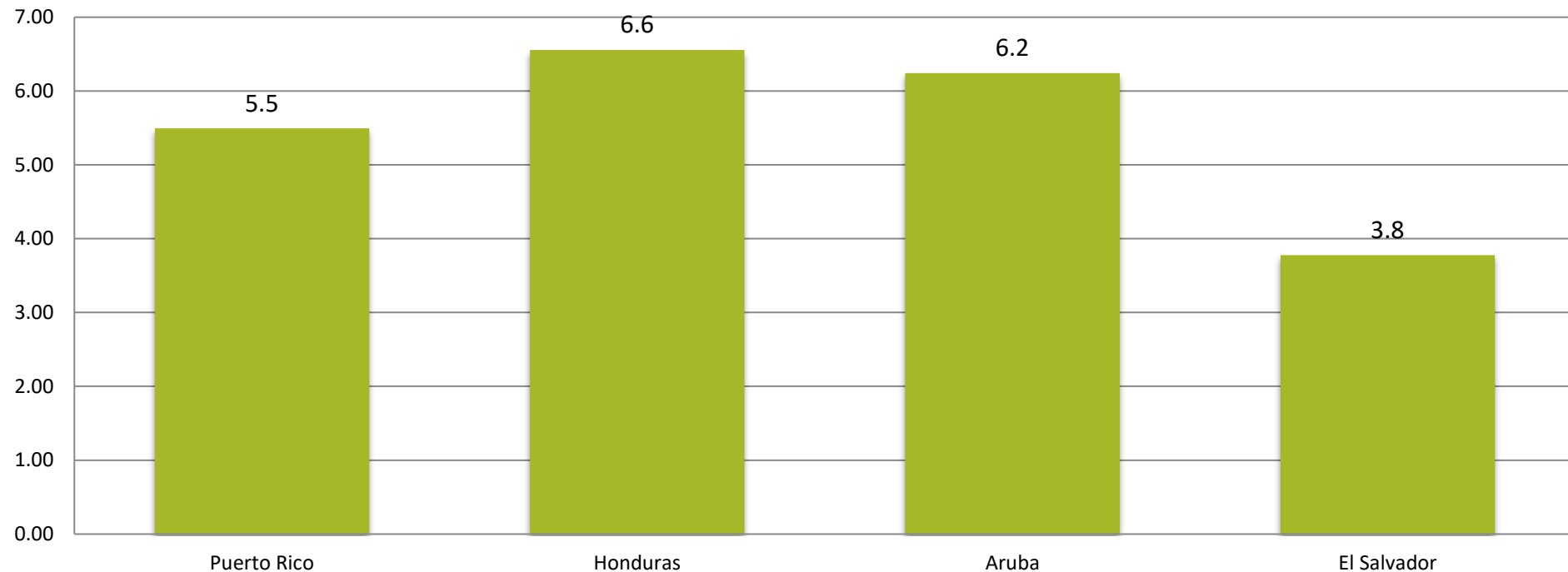
Fuente: CORFOGA con datos de PROCOMER (2021)

*Ordenado por volumen exportado



Exportaciones de Carne

**COSTA RICA: PRECIO FOB DE LAS EXPORTACIONES DE CARNE FRESCA BOVINA POR PAÍS
EN DOLARES POR KILOGRAMO
ACUMULADO ENERO-MARZO 2021**

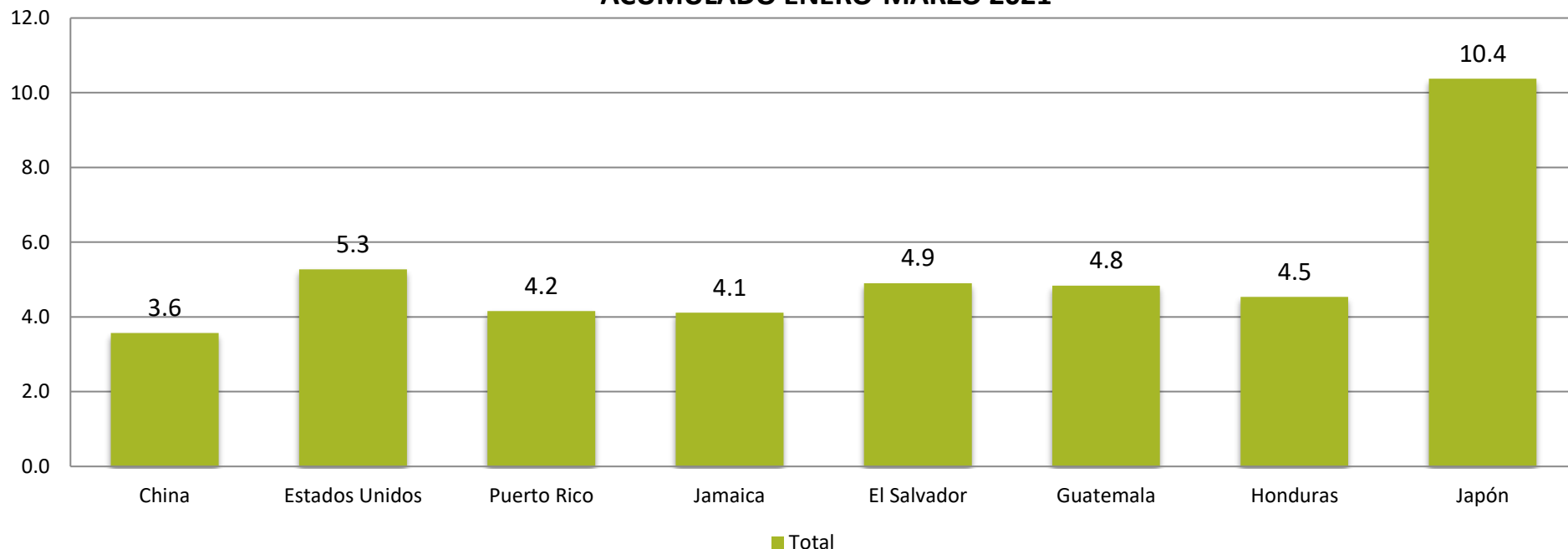


Fuente: CORFOGA con datos de PROCOMER (2021)
*Ordenado por volumen exportado



Exportaciones de Carne

**COSTA RICA: PRECIO FOB DE LAS EXPORTACIONES DE CARNE CONGELADA BOVINA POR PAÍS
EN DOLARES POR KILOGRAMO
ACUMULADO ENERO-MARZO 2021**



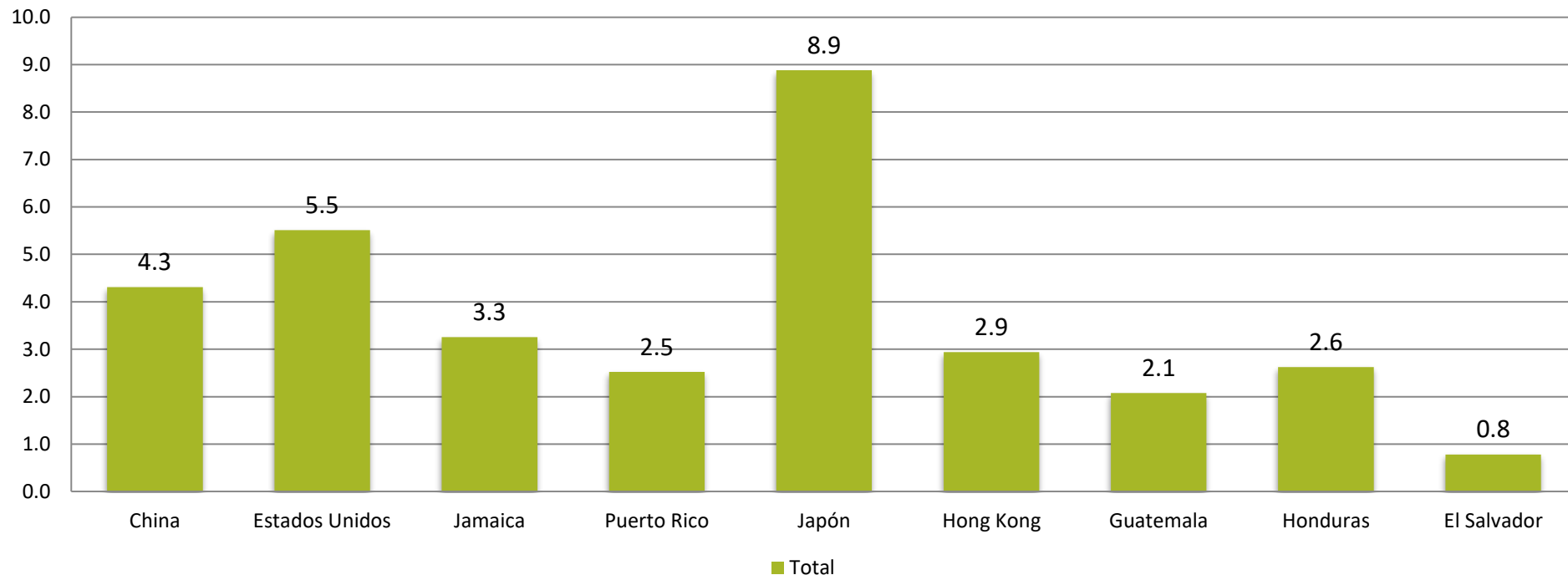
Fuente: CORFOGA con datos de PROCOMER (2021)

*Ordenado por volumen exportado



Exportaciones de Carne

**COSTA RICA: PRECIO FOB DE LAS EXPORTACIONES DE DESPOJOS BOVINOS POR PAÍS
EN DOLARES POR KILOGRAMO
ACUMULADO ENERO-MARZO 2021**



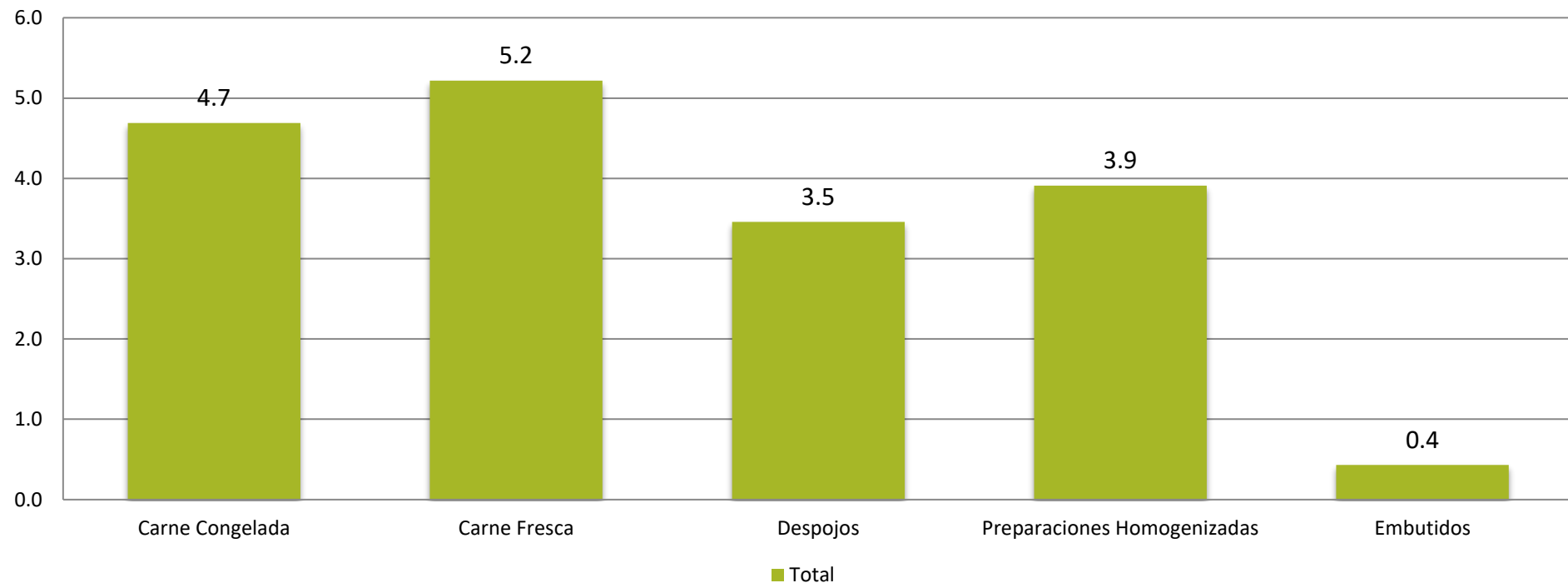
Fuente: CORFOGA con datos de PROCOMER (2021)

*Ordenado por volumen exportado



Exportaciones de Carne

**COSTA RICA: PRECIO FOB DE LAS EXPORTACIONES DE CARNE BOVINA POR PARTIDA CARNICA
EN DOLARES POR KILOGRAMO
ACUMULADO ENERO-MARZO 2021**



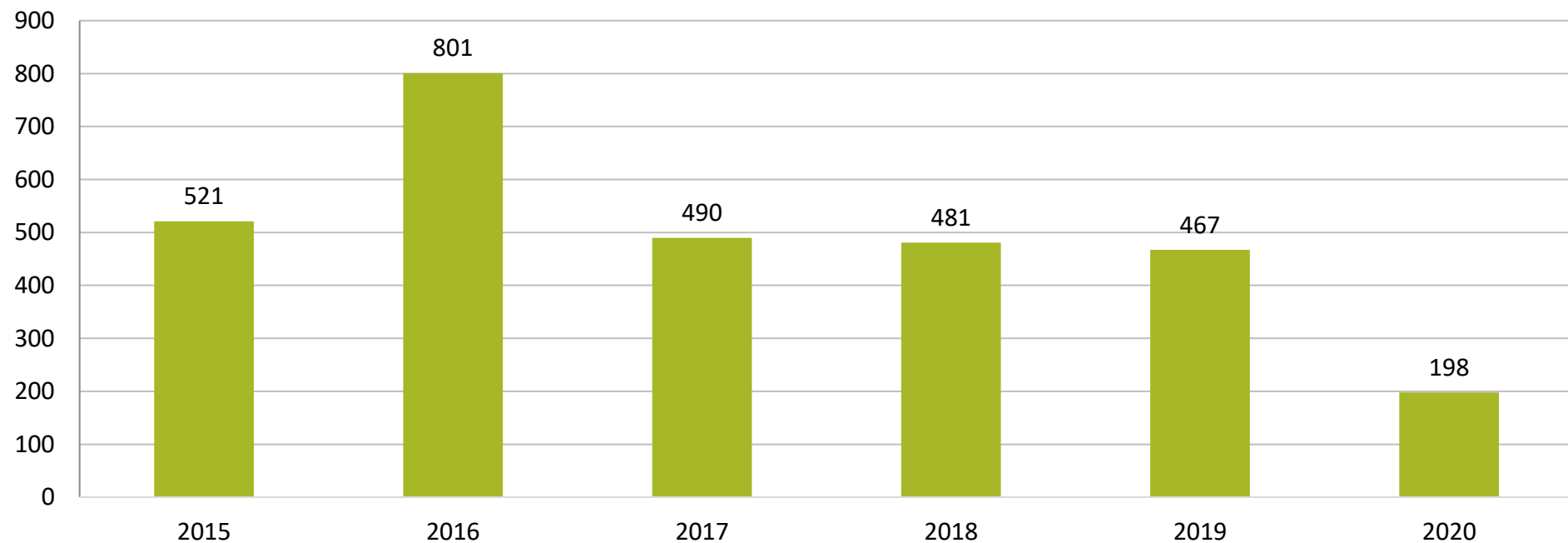
Fuente: CORFOGA con datos de PROCOMER (2021)

*Ordenado por volumen exportado



Exportaciones de Carne

**COSTA RICA: EXPORTACIONES DE GANADO BOVINO EN PIE
EN CABEZAS DE GANADO
ACUMULADO ENERO-DICIEMBRE
2015- 2020**



Fuente: CORFOGA con datos de TICA (2021)

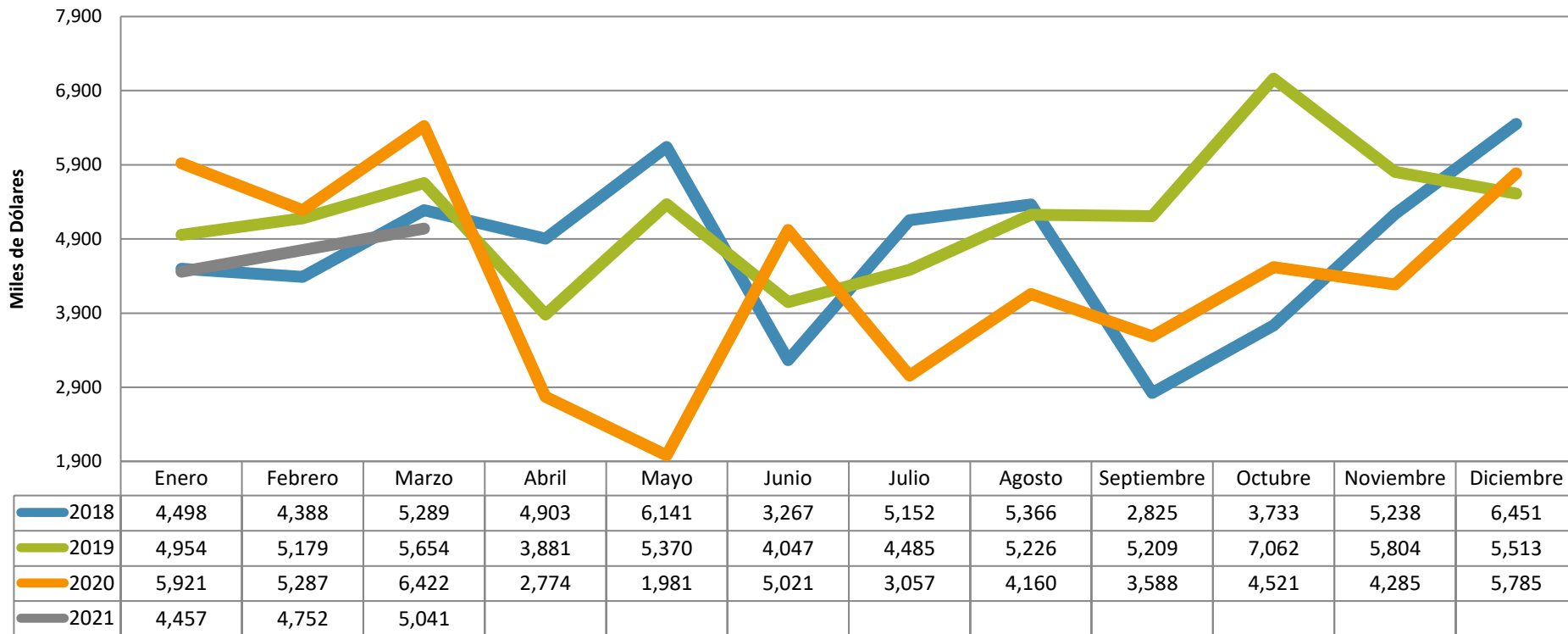


ESTRUCTURA

- Cosecha
- Precio Canal
- Precio Subasta
- Precios Internacionales
- Precios al Consumidor
- Exportaciones de Carne
- **Importaciones de Carne**
- Comparativo de Importaciones y Exportaciones
- Consumo per Cápita

Importaciones de Carne

COSTA RICA: VALOR CIF MENSUAL EN MILES DE DOLARES DE LAS IMPORTACIONES DE CARNE BOVINA Y SUBPRODUCTOS 2018-2021



Fuente: CORFOGA con datos de BCCR (2021)



- Variación Feb-Mar 2021: 6.08%
- Variación Mar 2020-2021: -21.50%

Importaciones de Carne

COSTA RICA: VOLUMEN MENSUAL EN TONELADAS METRICAS DE LAS IMPORTACIONES DE CARNE BOVINA Y SUBPRODUCTOS 2018-2021



Fuente: CORFOGA con datos de BCCR (2021)

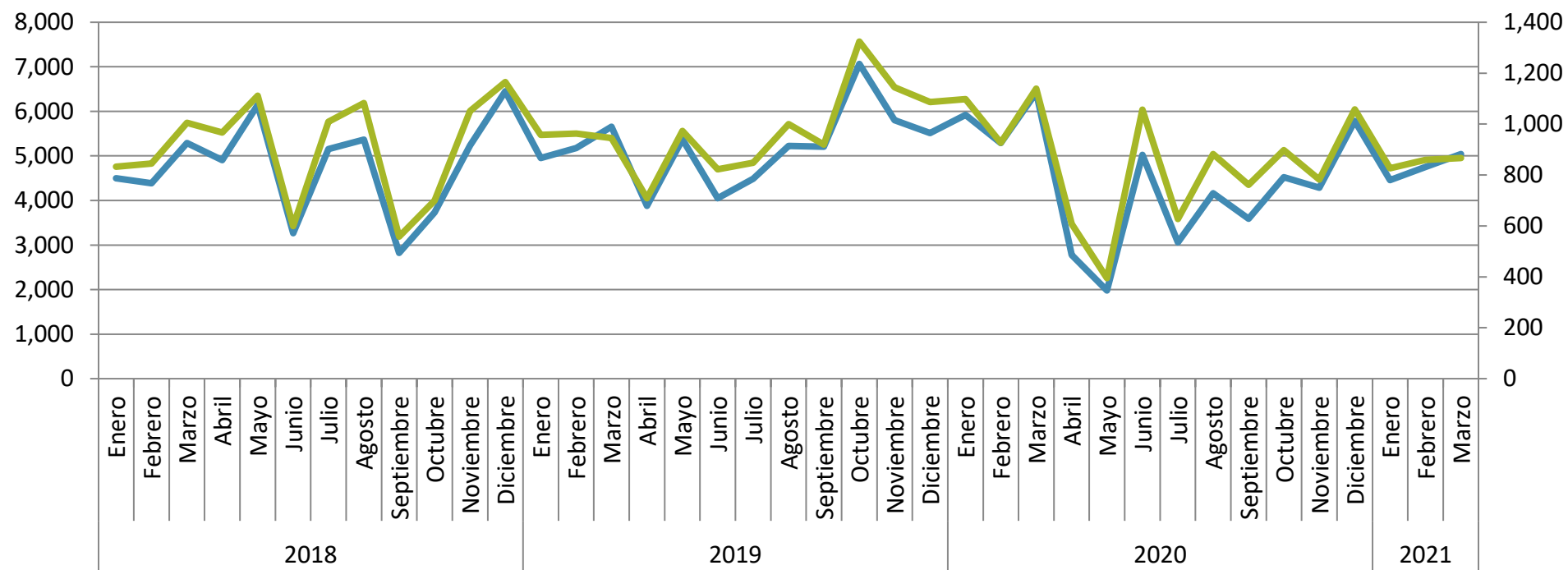


- Variación Feb-Mar 2021: 0.86%
- Variación Mar 2020-2021: -23.86%

Importaciones de Carne

COSTA RICA: COMPARATIVO DEL VALOR CIF MENSUAL EN MILES DE DOLARES Y VOLUMEN MENSUAL EN TONELADAS METRICAS DE LAS IMPORTACIONES DE CARNE BOVINA Y SUBPRODUCTOS 2018-2021

— Suma de Valor CIF — Suma de Toneladas

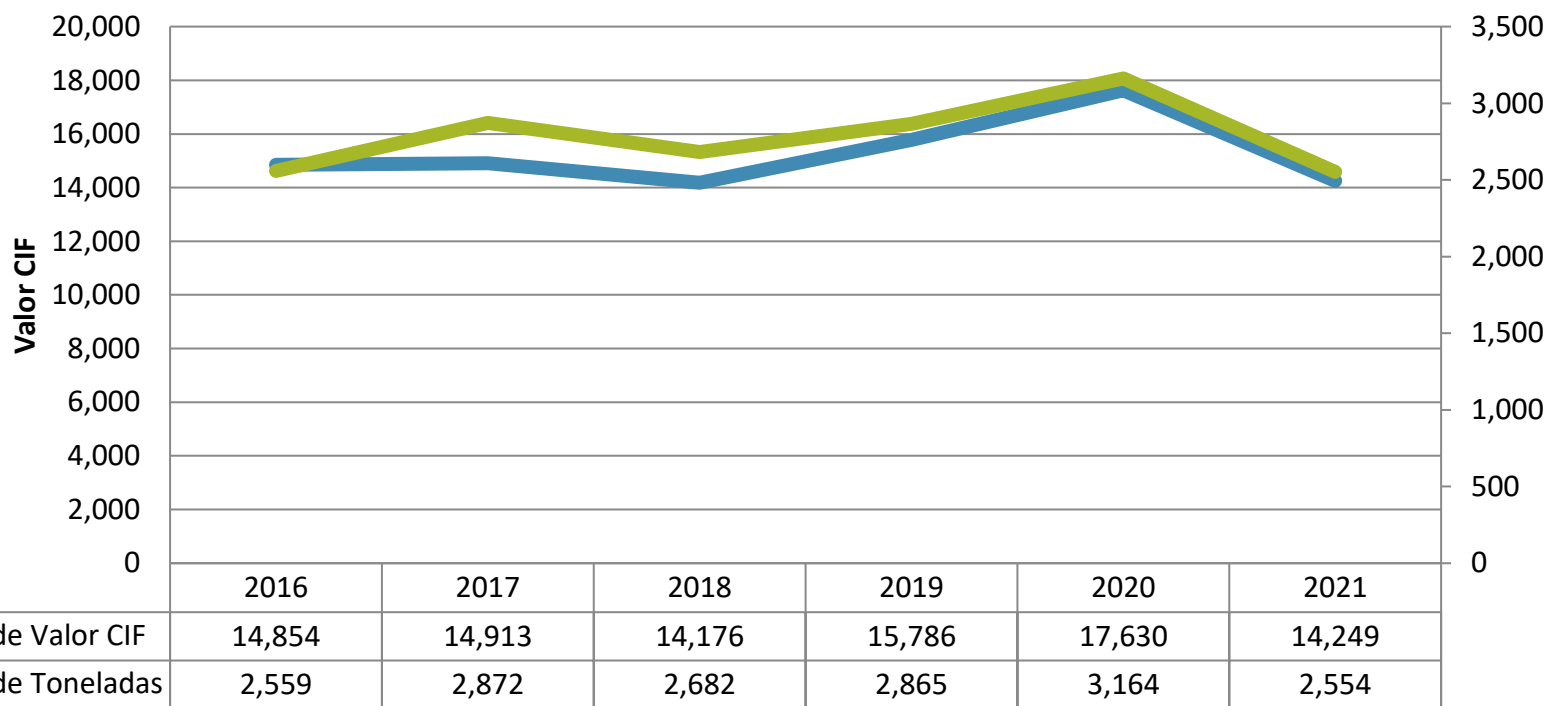


Fuente: CORFOGA con datos de BCCR (2021)



Importaciones de Carne

COSTA RICA: COMPARATIVO DEL VALOR CIF MENSUAL EN MILES DE DOLARES Y VOLUMEN MENSUAL EN TONELADAS METRICAS DE LAS IMPORTACIONES DE CARNE BOVINA Y SUBPRODUCTOS ACUMULADO ENERO-MARZO 2016-2021



Fuente: CORFOGA con datos de BCCR (2021)

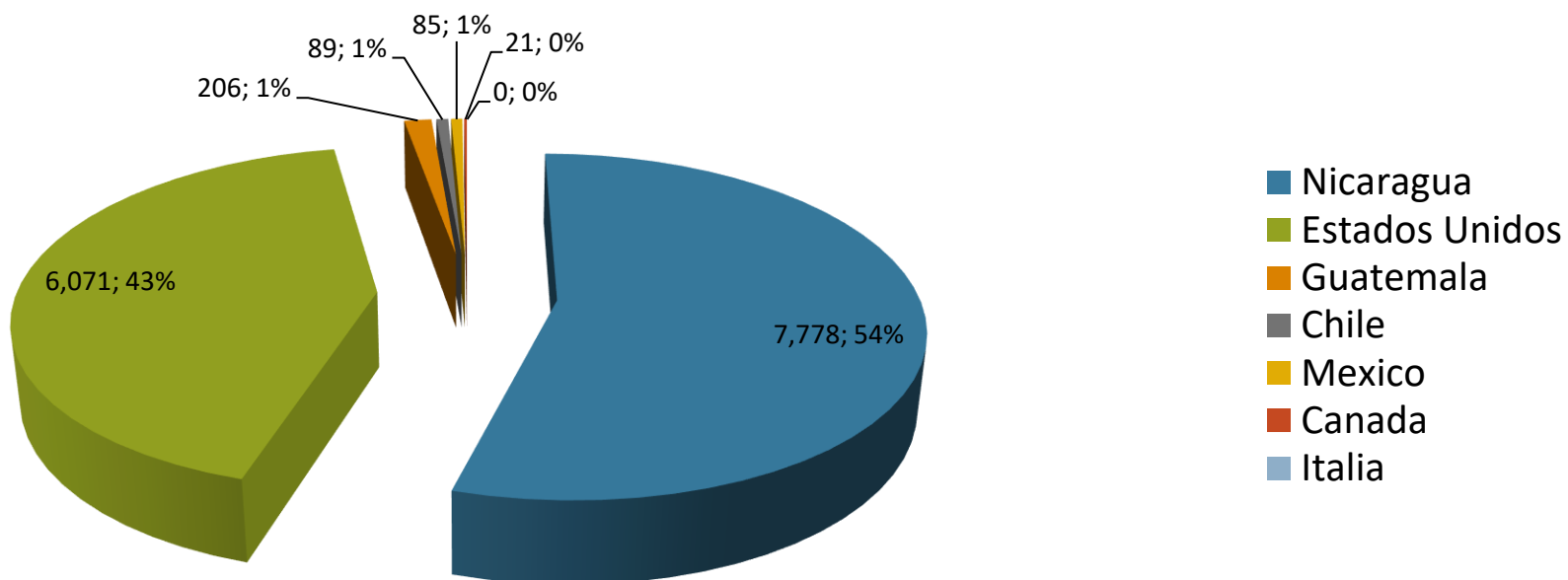


Precio KG Importación 2020: \$ 5.57 (Valor CIF)
 Precio KG Importación 2021: \$ 5.58 (Valor CIF)
 Variación Precio 2020-2021: 0.18%

- Variación 2020-2021 Valor CIF: -19.18%
- Variación 2020-2021 Toneladas: -19.28%

Importaciones de Carne

COSTA RICA: PARTICIPACION RELATIVA DEL VALOR CIF DE LAS IMPORTACIONES DE PRODUCTOS CARNICOS BOVINOS POR PAIS EN MILES DE DOLARES ACUMULADO ENERO-MARZO 2021



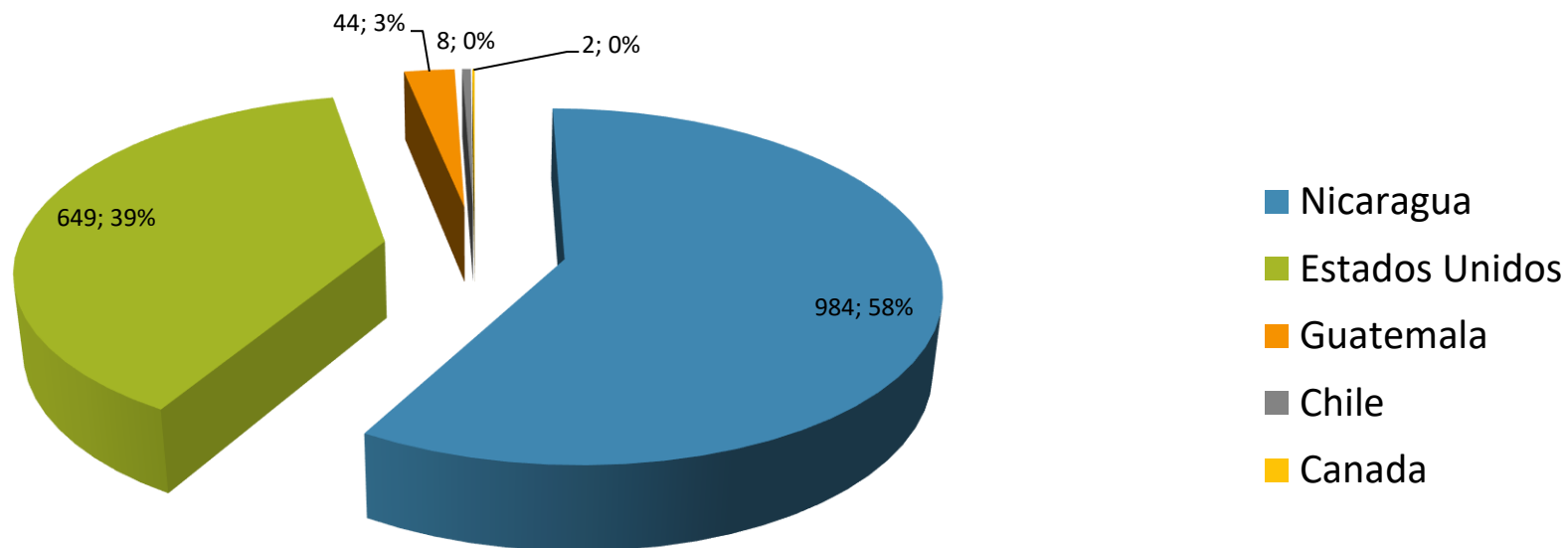
Fuente: CORFOGA con datos de BCCR (2021)

En revisión datos de Canadá e Italia



Importaciones de Carne

COSTA RICA: PARTICIPACION RELATIVA DEL VOLUMEN DE LAS IMPORTACIONES DE PRODUCTOS CARNICOS BOVINOS POR PAIS EN TONELADAS METRICAS ACUMULADO ENERO-MARZO 2021



Fuente: CORFOGA con datos de BCCR (2021)

En revisión datos de Canadá e Italia



Importaciones de Carne

COSTA RICA: PARTICIPACION RELATIVA DE LAS IMPORTACIONES EN MILES DE DOLARES DE CARNE FRESCA ACUMULADO ENERO-MARZO 2021

COSTA RICA: PARTICIPACION RELATIVA DE LAS IMPORTACIONES EN TONELADAS METRICAS DE CARNE FRESCA ACUMULADO ENERO-MARZO 2021

28; 1%

10; 0%

3,970; 99%

■ Nicaragua
■ Estados Unidos

2.005; 0%

0.532; 0%

807.528;
100%

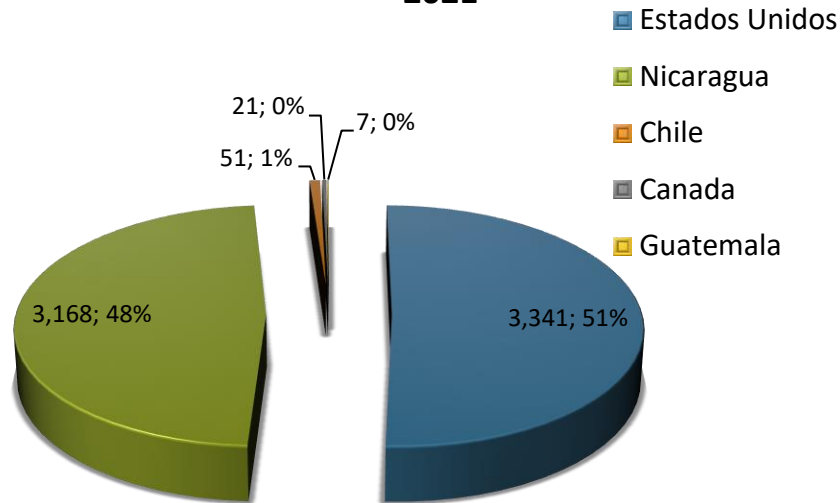
■ Nicaragua
■ Estados Unidos

Fuente: CORFOGA con datos de BCCR (2021)

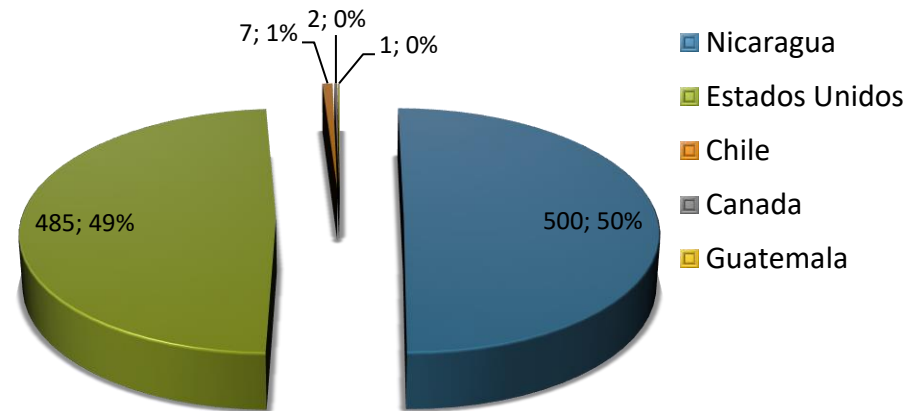


Importaciones de Carne

COSTA RICA: PARTICIPACION RELATIVA DE LAS IMPORTACIONES EN MILES DE DOLARES DE CARNE CONGELADA ACUMULADO ENERO-MARZO 2021



COSTA RICA: PARTICIPACION RELATIVA DE LAS IMPORTACIONES EN TONELADAS METRICAS DE CARNE CONGELADA ACUMULADO ENERO-MARZO 2021



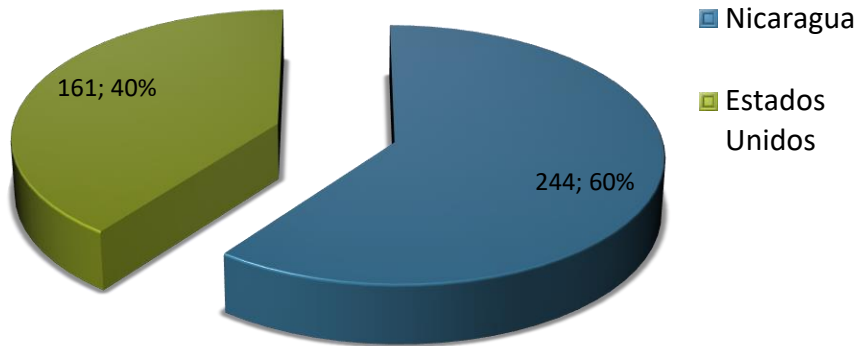
Fuente: CORFOGA con datos de BCCR (2021)

En revisión datos de Canadá e Italia

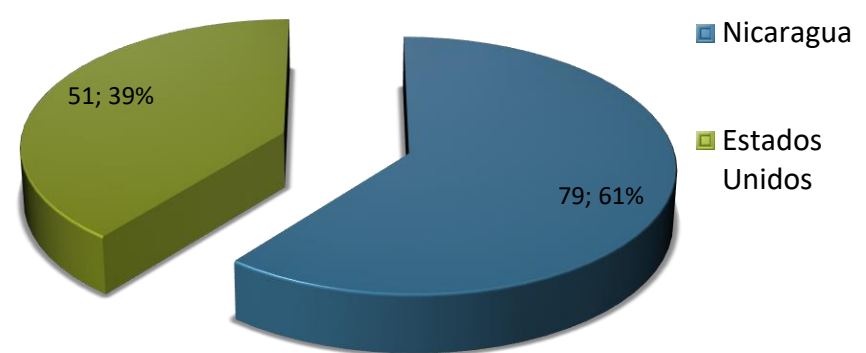


Importaciones de Carne

COSTA RICA: PARTICIPACION RELATIVA DE LAS IMPORTACIONES EN MILES DE DOLARES DE DESPOJOS ACUMULADO ENERO-MARZO 2021



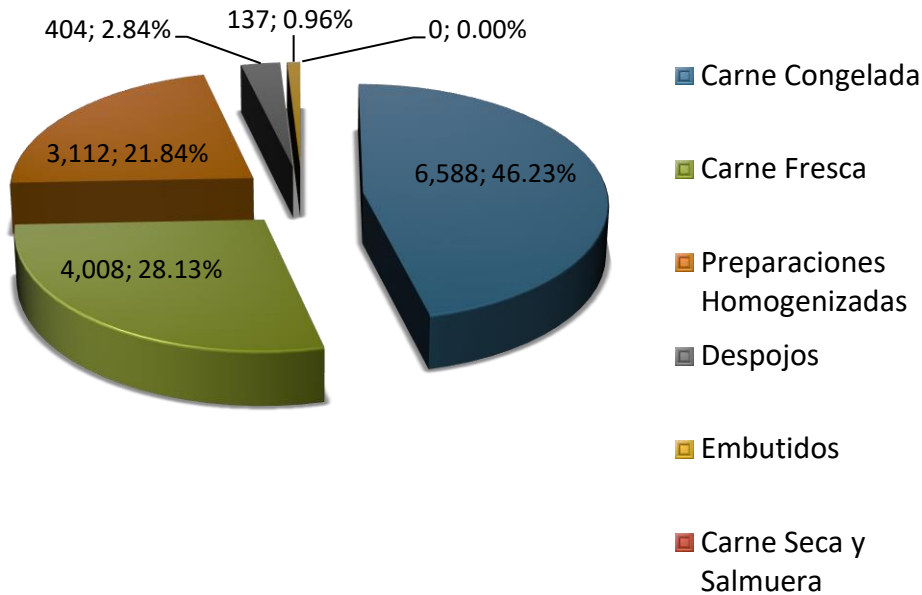
COSTA RICA: PARTICIPACION RELATIVA DE LAS IMPORTACIONES EN TONELADAS METRICAS DE DESPOJOS ACUMULADO ENERO-MARZO 2021



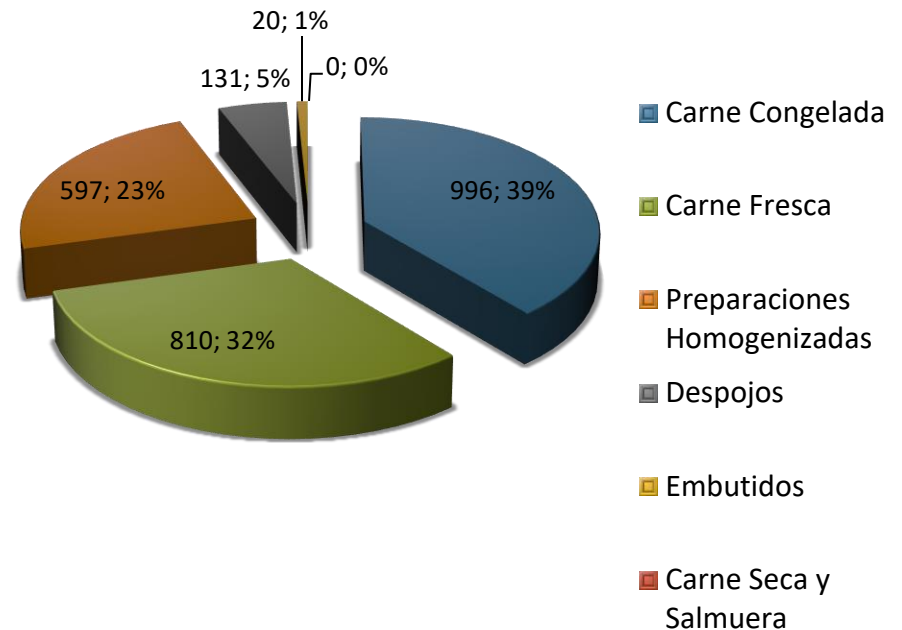
Fuente: CORFOGA con datos de BCCR (2021)

Importaciones de Carne

COSTA RICA: PARTICIPACION RELATIVA DE LAS IMPORTACIONES EN MILES DE DOLARES DE LAS PARTIDAS CARNICAS ACUMULADO ENERO-MARZO 2021



COSTA RICA: PARTICIPACION RELATIVA DE LAS IMPORTACIONES EN TONELADAS DE LAS PARTIDAS CARNICAS ACUMULADO ENERO-MARZO 2021

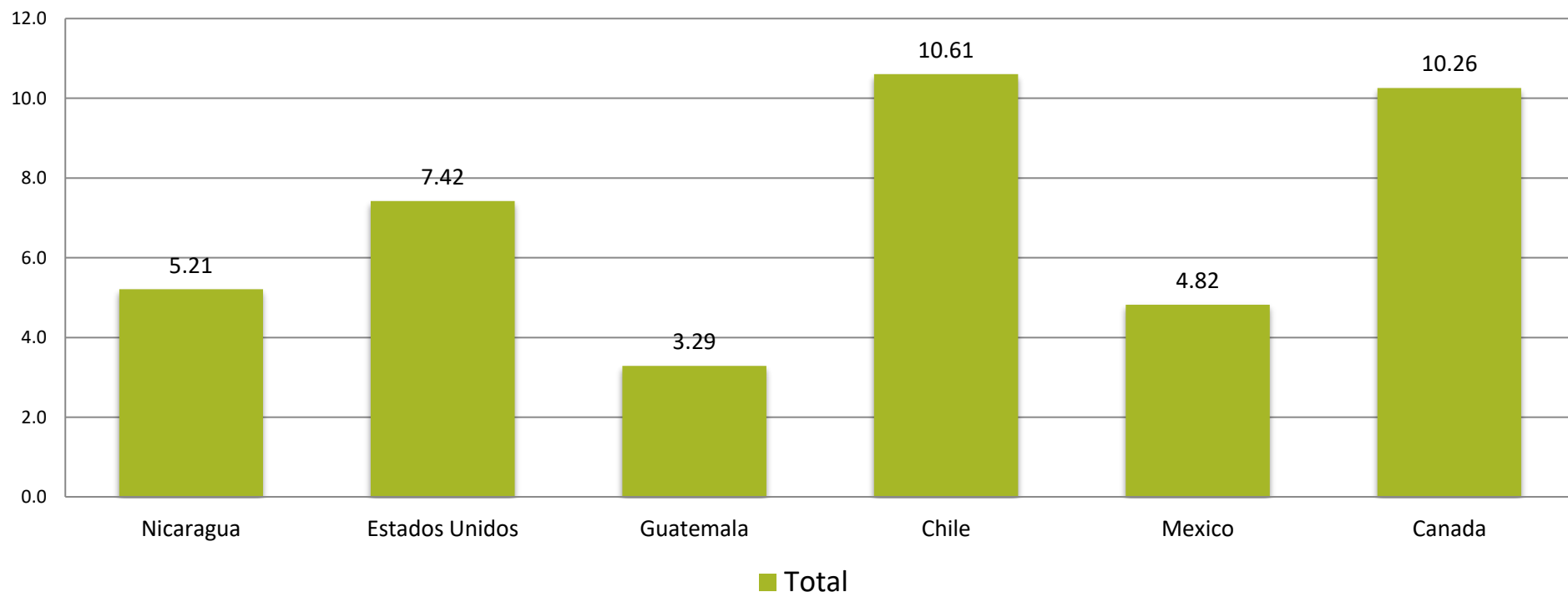


Fuente: CORFOGA con datos de BCCR (2021)



Importaciones de Carne

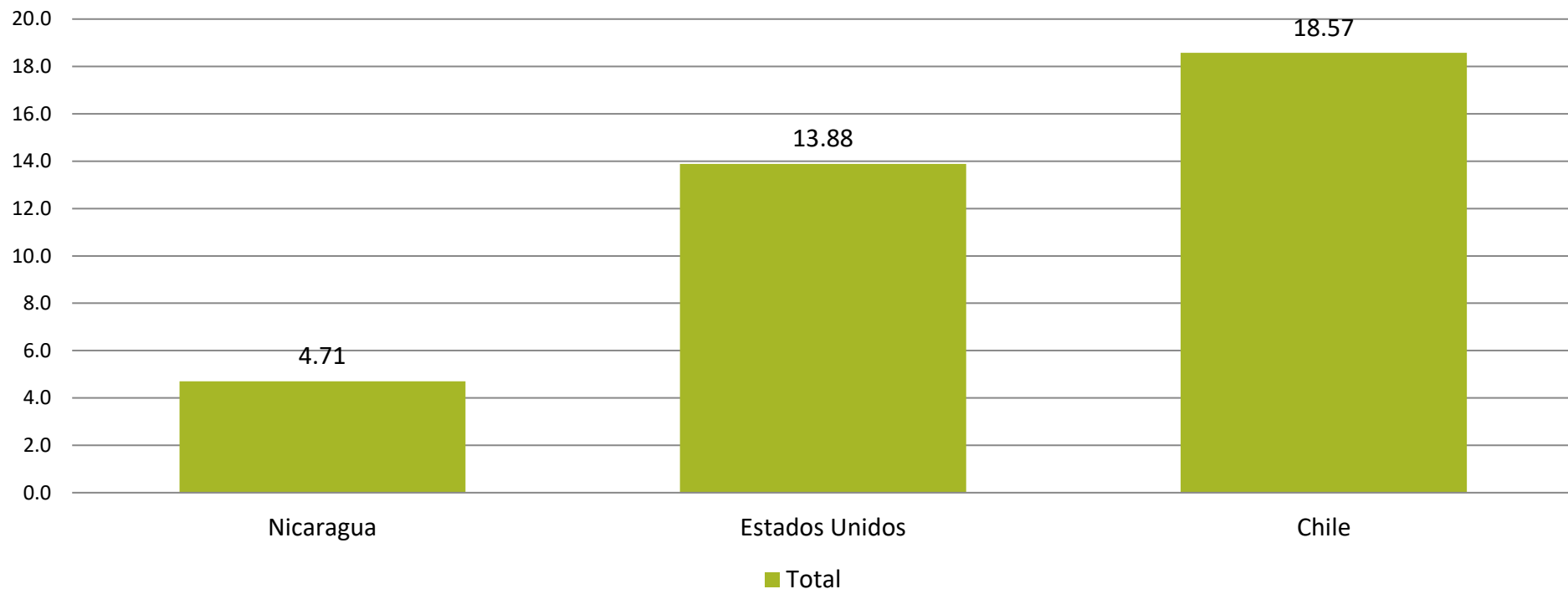
**COSTA RICA: PRECIO CIF DE LAS IMPORTACIONES DE CARNE BOVINA POR PAÍS
EN DOLARES POR KILOGRAMO
ACUMULADO ENERO-MARZO 2021**



Fuente: CORFOGA con datos de BCCR (2021)
Ordenado por volumen importado

Importaciones de Carne

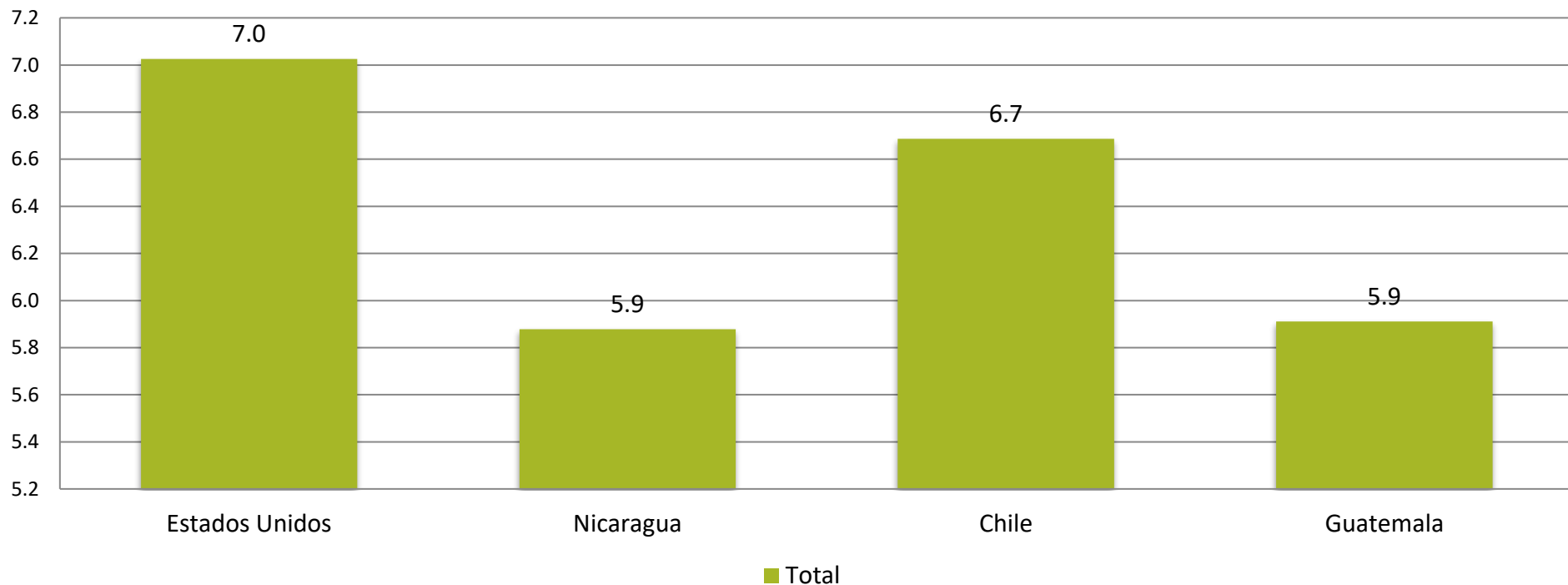
**COSTA RICA: PRECIO CIF DE LAS IMPORTACIONES DE CARNE FRESCA BOVINA POR PAÍS
EN DOLARES POR KILOGRAMO
ACUMULADO ENERO-MARZO 2021**



Fuente: CORFOGA con datos de BCCR (2021)
Ordenado por volumen importado

Importaciones de Carne

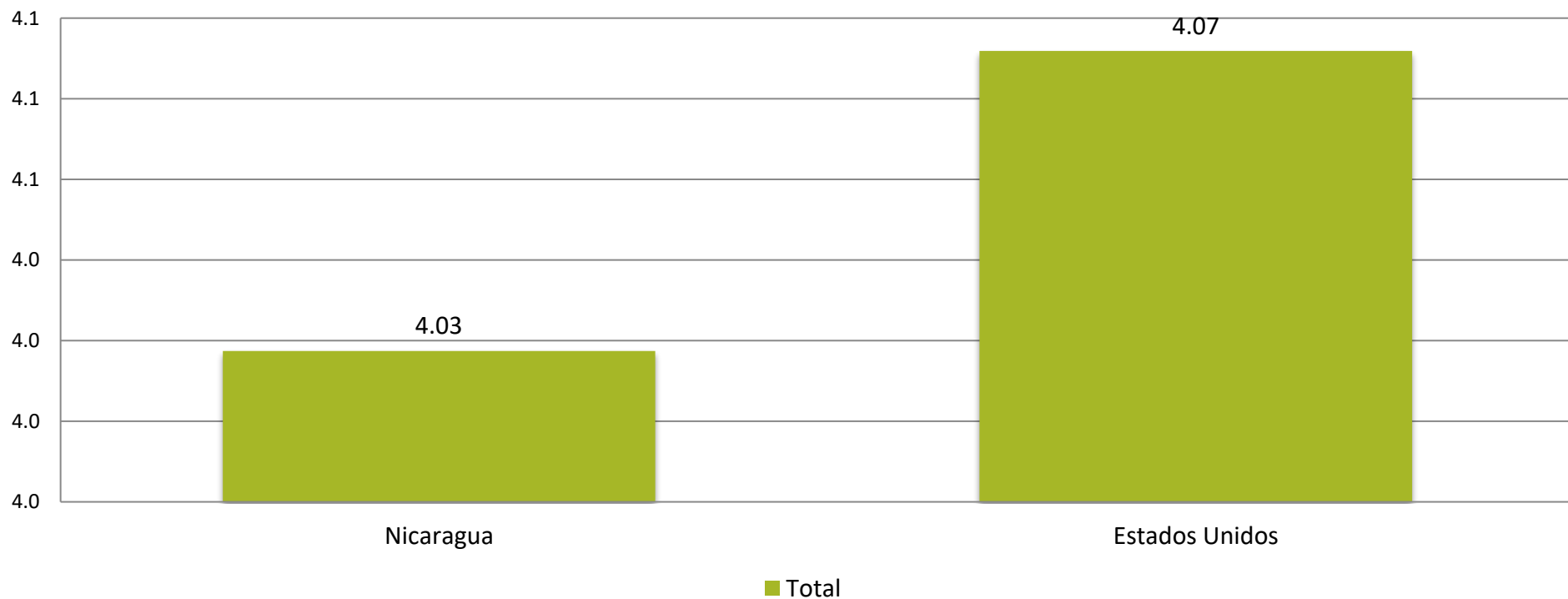
**COSTA RICA: PRECIO CIF DE LAS IMPORTACIONES DE CARNE CONGELADA BOVINA POR PAÍS
EN DOLARES POR KILOGRAMO
ACUMULADO ENERO-MARZO 2021**



Fuente: CORFOGA con datos de BCCR (2021)
Ordenado por volumen importado

Importaciones de Carne

**COSTA RICA: PRECIO CIF DE LAS IMPORTACIONES DE DESPOJOS BOVINOS POR PAÍS
EN DOLARES POR KILOGRAMO
ACUMULADO ENERO-MARZO 2021**

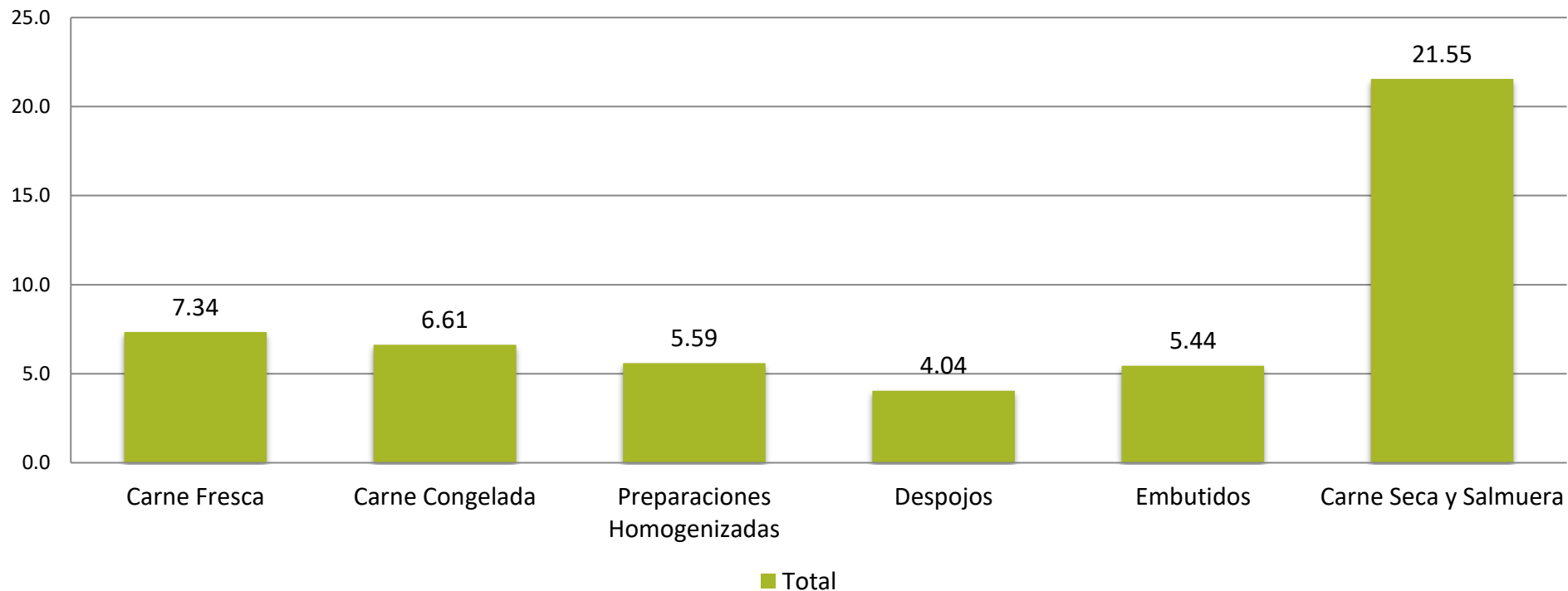


Fuente: CORFOGA con datos de BCCR (2021)
Ordenado por volumen importado



Importaciones de Carne

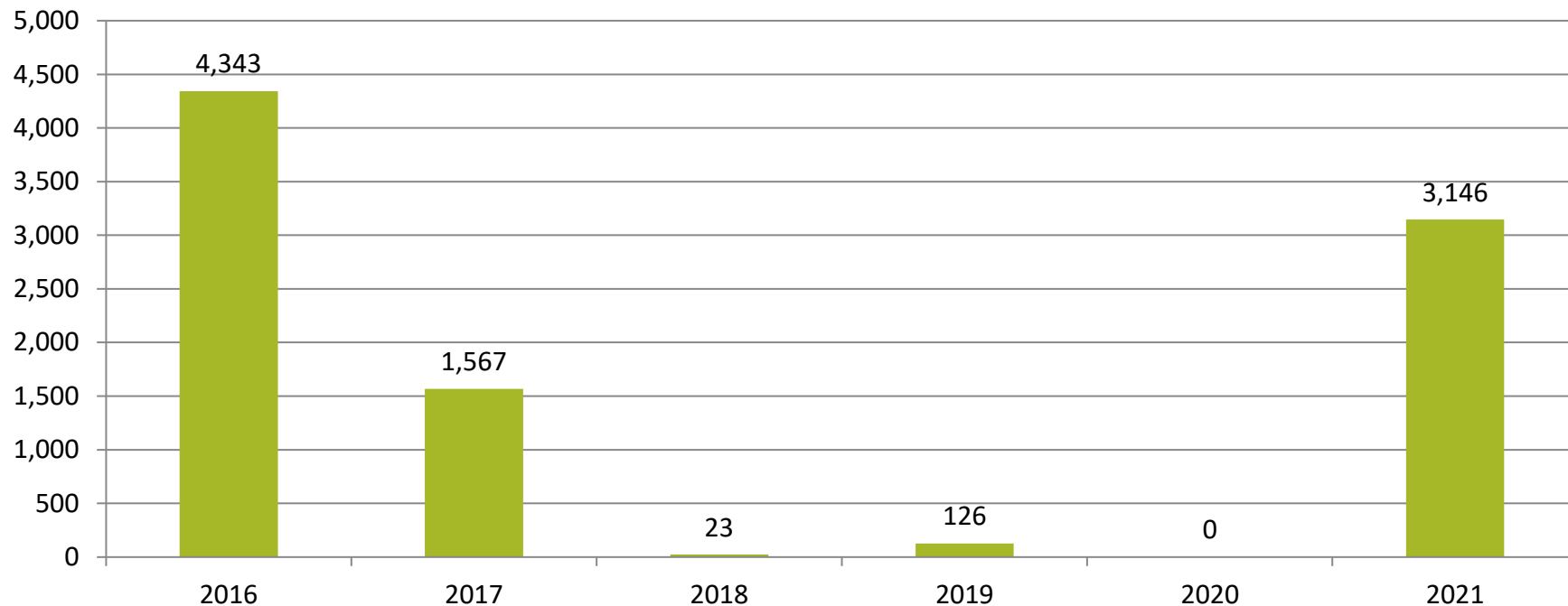
**COSTA RICA: PRECIO CIF DE LAS IMPORTACIONES DE CARNE BOVINA POR PARTIDA CARNICA
EN DOLARES POR KILOGRAMO
ACUMULADO ENERO-MARZO 2021**



Fuente: CORFOGA con datos de BCCR (2021)
Ordenado por volumen importado

Importaciones en Pie

COSTA RICA: IMPORTACIONES DE GANADO BOVINO EN PIE
EN CABEZAS DE GANADO
ACUMULADO ENERO-ABRIL
2016-2021



Fuente: CORFOGA con datos de SENASA (2021)



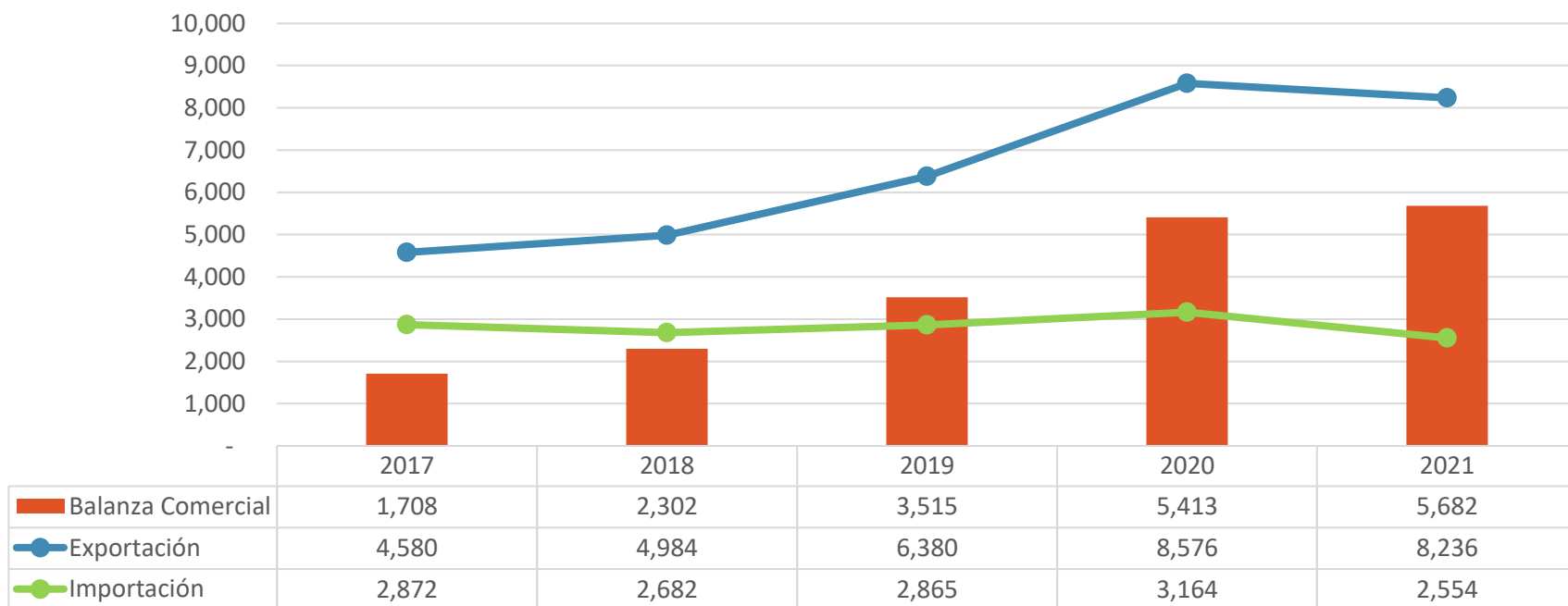
ESTRUCTURA

- Cosecha
- Precio Canal
- Precio Subasta
- Precios Internacionales
- Precios al Consumidor
- Exportaciones de Carne
- Importaciones de Carne
- **Comparativo de Importaciones y Exportaciones**
- Consumo per Cápita



Importaciones vs Exportaciones

COSTA RICA: BALANZA COMERCIAL, VOLUMEN DE EXPORTACIONES Y VOLUMEN DE LAS IMPORTACIONES DE PRODUCTOS CARNICOS BOVINOS EN TONELADAS METRICAS ACUMULADO ENERO-MARZO 2017-2021



Fuente: CORFOGA con datos de PROCOMER y BCCR (2021)



Variaciones Balanza Comercial	2018-2019	2019-2020	2020-2021
Porcentajes Variación Interanual	52.68%	53.99%	4.98%

ESTRUCTURA

- Cosecha
- Precio Canal
- Precio Subasta
- Precios Internacionales
- Precios al Consumidor
- Exportaciones de Carne
- Importaciones de Carne
- Comparativo de Importaciones y Exportaciones
- **Consumo per Cápita**

COSTA RICA: ESTIMACIÓN DE PRODUCCIÓN DE CARNE BOVINA EN CANAL CALIENTE, VOLUMEN DE EXPORTACIONES, VOLUMEN DE IMPORTACIONES Y ESTIMACIÓN DE CONSUMO APARENTE DE CARNE BOVINA POR AÑO EN KILOGRAMOS ACUMULADO ENERO-MARZO 2017-2021

	2017	2018	2019	2020	2021
Total de matanza	19,392,220.0	19,156,010.0	22,006,630.0	23,100,740.0	21,670,830.0
Exportaciones	4,579,996.5	4,983,996.9	6,380,321.0	8,576,188.2	8,235,828.7
Importaciones	2,872,263.0	2,681,828.0	2,865,468.0	3,163,504.0	2,553,793.0
Consumo aparente	17,684,486.5	16,853,841.1	18,491,777.0	17,688,055.8	15,988,794.3
Población	4,947,489.6	5,003,402.0	5,058,007.1	5,111,239.0	5,163,038.0
Consumo per cápita	3.57	3.37	3.66	3.46	3.10

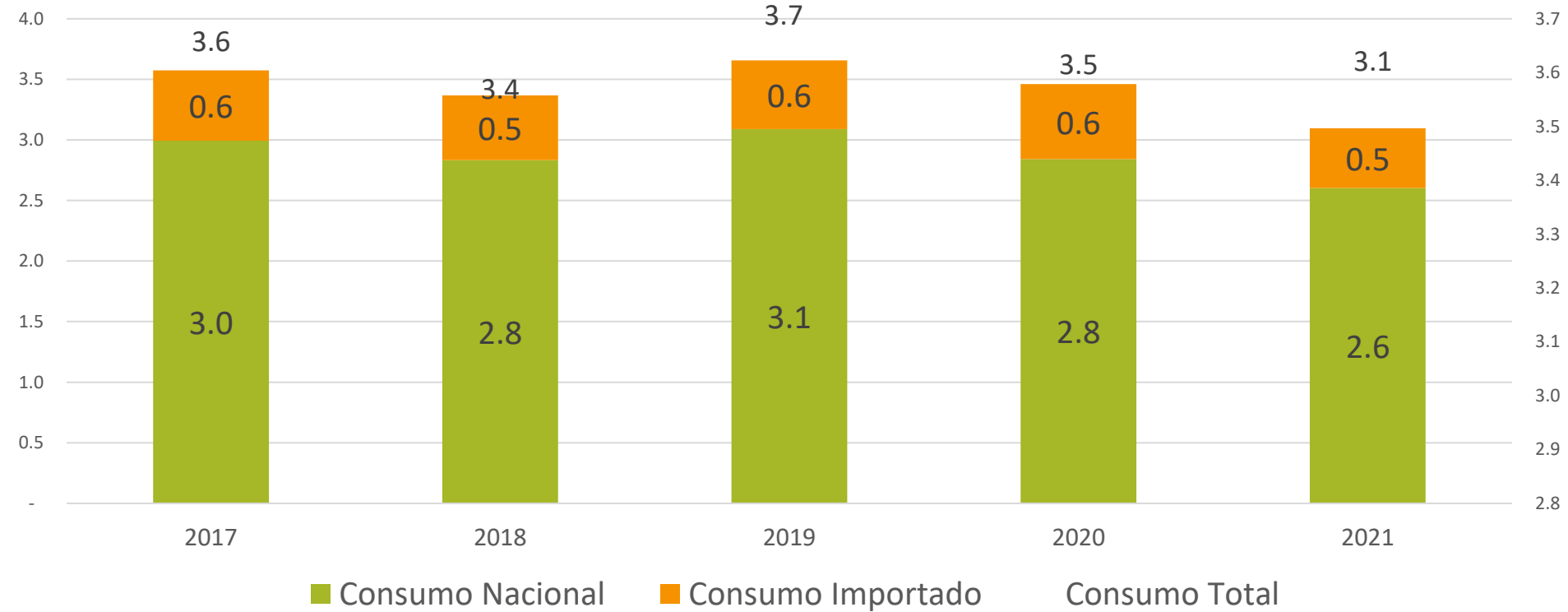
Fuente: CORFOGA con datos de Mataderos, INEC, PROCOMER y BCCR (2021).

*Dato de población basado en estimación del INEC (2021)



Variación Acumulada Enero-Marzo 2020-2021: -10.51%

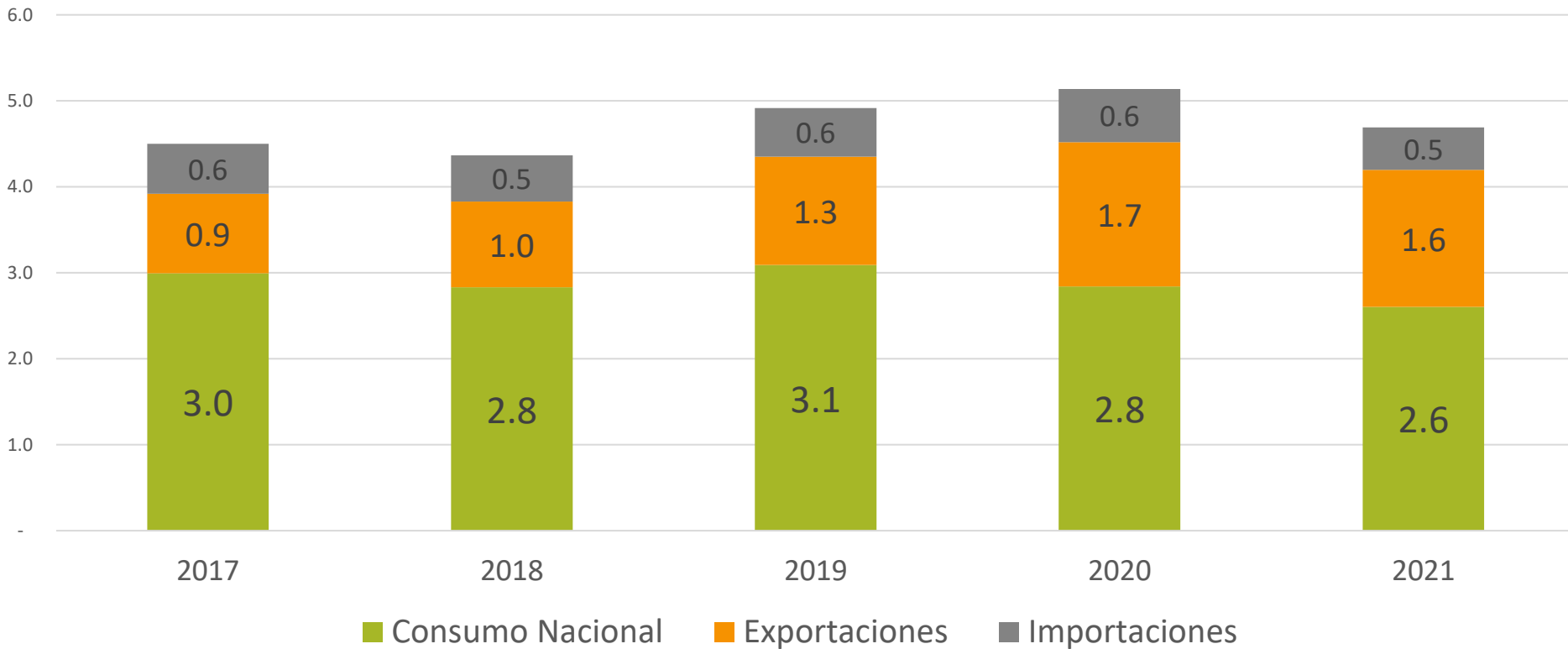
COSTA RICA: CONSUMO APARENTE, CONFORMACIÓN DEL CONSUMO APARENTE PER CÁPITA DE CARNE DE RES NACIONAL E IMPORTADA EN KILOGRAMOS PER CÁPITA ACUMULADO ENERO-MARZO 2017-2021



Fuente: CORFOGA con datos de Mataderos, INEC, PROCOMER y BCCR (2021).
 *Dato de población basado en estimación del INEC (2021)



**COSTA RICA: DESGLOSE DE CONSUMO NACIONAL, EXPORTACIONES E IMPORTACIONES
EN KILOGRAMOS PER CÁPITA
ACUMULADO ENERO-MARZO
2017-2021**



Fuente: CORFOGA con datos de Mataderos, INEC, PROCOMER y BCCR (2021).

*Dato de población basado en estimación del INEC (2021)



Muchas Gracias

