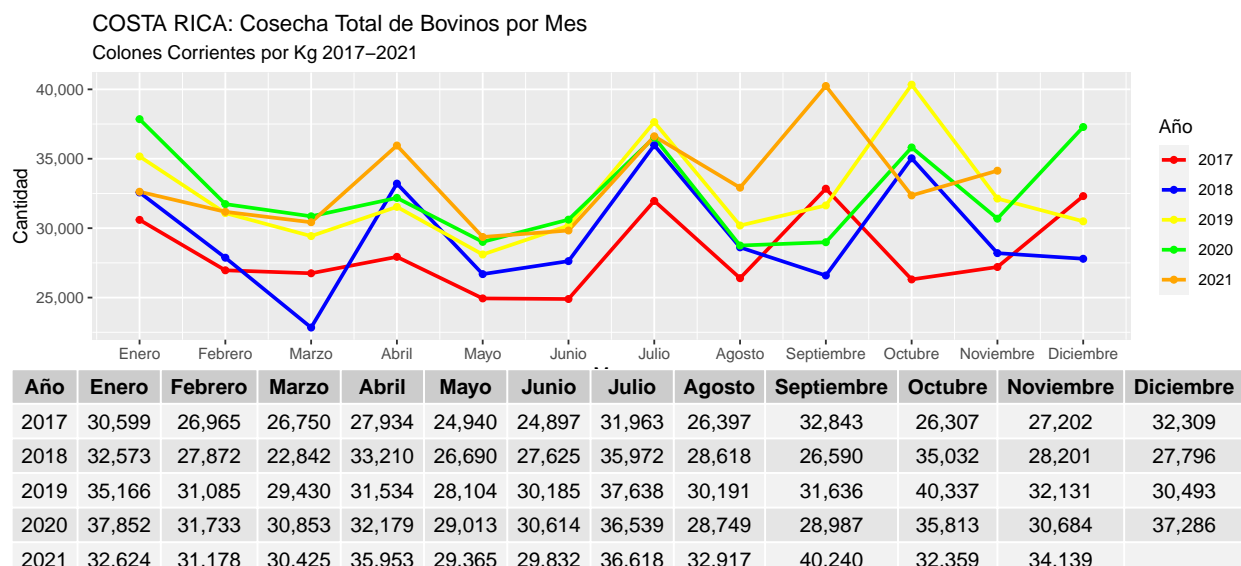


Cosecha Octubre 2021

En el mes de octubre 2021 la cosecha disminuyó con respecto a septiembre 2021, en octubre la extracción fue de 32,359 cabezas de ganado, lo que refleja una reducción porcentual de un 19.6%. De manera interanual la extracción de octubre 2021 fue inferior en un 9.6% al valor de la cosecha de octubre 2020.

El acumulado de enero a octubre fue de 331,511 lo que significó un crecimiento de 9,179 cabezas con respecto al acumulado del año anterior, por lo que la cosecha aumentó en un 2.8% entre periodos.



Fuente: CORFOGA con datos de las Plantas de Cosecha (2021)

Precio Canal Octubre 2021

El precio promedio canal de los machos tuvo un crecimiento de un 3.2% respecto al mes de septiembre, mientras que el precio promedio canal de las hembras tuvo un alza de un 1.2% respecto al mes de septiembre.

Tabla 1: Precio Canal Bovino en Colones x Kg

Género	Precio Canal x Kg
Macho:	2,781
Hembra:	2,483

Fuente: * Corfoga con datos de Plantas de Cosecha (2021)

El precio promedio de los machos se ubicó en 2,781 colones por kg y el de hembras en 2,483 colones por kg. De forma interanual para octubre 2021 el precio canal de las hembras y machos tuvieron variaciones de un 31% y 31.8% respectivamente.

Precio Subasta Octubre 2021

De septiembre a octubre hubo variaciones en su mayoría positivas en los precios subasta de los machos y variaciones en su mayoría negativas en los precios subasta de las hembras

Las variaciones mes a mes en los precios promedio de los terneros, novillos y toros fueron de -62, 8 y 31 colones, respectivamente en ese periodo.

De forma interanual de octubre 2020 a octubre 2021 los terneros, novillos y toros tuvieron variaciones entre 12.5 % y 25.6 %

En las hembras las variaciones en colones en los precios intermensuales fueron para las terneras, novillas y vacas de -95, -12 y 27 colones respectivamente.

Entre octubre 2020 y octubre 2021 hubo variaciones en las terneras, novillas y vacas que oscilaron entre 14 % y 27.1 %, por lo que se registró un incremento interanual mayor en el precio de las hembras respecto al de machos, el promedio en la variación interanual de las 3 categorías fue de 21 % en hembras.

Tabla 2: Precio Subasta en Colones x Kg

Categorías	Precios subasta x Kg
Hembras	
Terneras (0-250 kg):	1,227
Novillas (251-400 kg):	1,189
Vacas (+401 kg):	1,239
Machos	
Terneros (0-250 kg):	1,439
Novillos (251-400 kg):	1,422
Toros (+401 kg):	1,485

Fuente: * Corfoga con datos de Fesugan (2021)

Precios Internacionales Octubre 2021

Los precios internacionales en el mes de octubre 2021 respecto a los precios de septiembre 2021 tuvieron variaciones que oscilaron entre 0.1 % y 2 %.

Para el mes de octubre del 2021 el precio del Chuck 85 de origen centroamericano aumentó en un 2 % respecto a septiembre 2021, alcanzando un precio promedio de \$5.6 por kilogramo, por su parte, la carne con un 5 % de grasa del mismo origen, alcanzó un precio de \$6.2 por kilogramo.

Por el lado de los precios de la carne con origen neozelándes y australiano en octubre se determinó que el Blend Cow se cotizó a \$6.3 por kilogramo y el Chuck 85 a un valor de 5.7.

Al comparar octubre 2021 con respecto a octubre 2020 las variaciones porcentuales son:

- Blend Cow: 32.3 %
- Chuck 85: 27.7 %
- Chuck 85 CA: 34.5 %
- CA 95: 23.3 %

Precios al consumidor Octubre 2021

Durante el mes de octubre 2021 el precio al consumidor de la carne de res presentó una variación positiva encareciéndose en un 2.5 %

La proteína que tuvo una disminución fue el pescado fresco con una variación del -0.54 % mes a mes.

Las proteínas que tuvieron los mayores incrementos de septiembre a octubre fueron: los huevos (2.73 %), la carne de res (2.5 %) y la carne de cerdo (1.84 %).

En los últimos 12 meses el precio de la carne de cerdo tuvo el mayor encarecimiento con un 13.46 %, seguido de la carne de res con un 12.59 %.

Se presenta una pérdida de competitividad de la carne de res con respecto a la proteína de pollo, debido a que esta última tuvo una variación del 8.48 %, mientras que la carne de res tuvo una variación de 12.59 %.

Tabla 3: Variación Mensual Precio al Consumidor

Categorías	Variación precios al consumidor (%)
Carne de Res:	2.5
Carne de Cerdo:	1.84
Carne de pollo:	1.16
Embutidos:	1.26
Pescado fresco:	-0.54
Pescado en conserva:	0.15
Productos lácteos:	0.61
Huevos:	2.73

Fuente: * Corfoga con datos del INEC (2021)

Exportaciones de Carne Septiembre 2021

Para el mes de septiembre 2021 el valor FOB de las exportaciones de carne bovina fue de 15.8 millones de dólares y de 3,214 toneladas.

Las exportaciones de septiembre 2021 aumentaron tanto en volumen como en valor respecto a agosto 2021 el alza en el volumen fue de 373.6 toneladas, lo que equivale porcentualmente a un incremento de 13.2 %. Por su parte, el crecimiento en el valor FOB de las exportaciones fue de 2 millones de dólares respecto a agosto 2021 por lo que se registró un alza de un 14.5 %.

En los datos intermensuales el valor de las exportaciones creció en mayor medida que el volumen por lo que es evidente que el precio promedio de las ventas costarricenses aumentó.

En septiembre, los principales 5 destinos que representan cerca del 96 % del valor total de las exportaciones son: China (67 %), Estados Unidos (14.9 %), Puerto Rico (7.5 %), Jamaica (5.3 %) y El Salvador (1.4 %).

A nivel de partida arancelaria la Carne Congelada fue la principal exportación durante septiembre con un 85 % del valor total de las exportaciones, seguido de la Carne Fresca que alcanzó un 7.1 % de participación y los Despojos un 5.9 %.

Del acumulado de septiembre 2020 al acumulado a septiembre 2021 las exportaciones tuvieron un crecimiento del 17.5 % por valor y un 5.1 % en toneladas. Siendo para la fecha actual una exportación acumulada de 24,507 toneladas y 107.8 millones de dólares por valor.

Importaciones de Carne Septiembre 2021

Las importaciones de carne bovina y subproductos fueron de 5.5 millones de dólares (Valor CIF) y de 828 toneladas.

Las importaciones de carne bovina aumentaron con respecto al mes de agosto 2021 en valor y cantidad. El alza en el valor fue de 0.5 millones de dólares equivalente a un incremento del 8.9%. Por volumen, el crecimiento fue de 26.1 toneladas, lo que equivale a una variación positiva del 3.3% mes a mes

En los datos intermensuales el valor de las importaciones creció en mayor medida que el volumen por lo que es evidente que el precio promedio de las compras costarricenses aumentó.

El principal origen de las importaciones en el mes fue Nicaragua con un 51.2% del valor CIF total, Estados Unidos con un 47.4% y Chile con un 1.5%.

En el mismo mes la Carne Congelada, las Preparaciones Homogenizadas y la Carne Fresca representaron cerca del 98.5% del valor CIF de las importaciones (51%, 24.9% y 22.6% respectivamente).

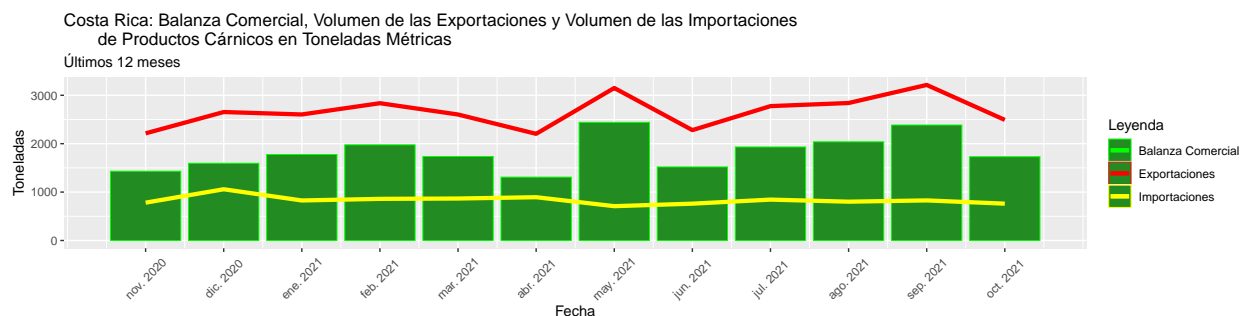
Del acumulado de septiembre 2020 al acumulado de septiembre 2021 la cifra del valor de importaciones aumentó en un 13.3% y por volumen hubo una baja de un 1.4%. Siendo para la fecha actual una importación acumulada de 7,392 toneladas y 43.3 millones de dólares por valor.

Balanza Comercial Septiembre 2021

Analizando los resultados en temas de comercio internacional, en la balanza comercial por volumen hubo un crecimiento en el mes de septiembre 2021 respecto a agosto 2021.

Al comparar los resultados de septiembre contra agosto 2021 se aprecia un alza de 347.5 toneladas, por lo que la balanza comercial creció en un 17%.

Del acumulado de septiembre 2020 al acumulado de septiembre 2021 creció en 1,286.5 toneladas, lo que equivale a un crecimiento del 8.1%.



nombre	nov. 2020	dic. 2020	ene. 2021	feb. 2021	mar. 2021	abr. 2021	may. 2021	jun. 2021	jul. 2021	ago. 2021	sep. 2021	oct. 2021
Balanza Comercial	1,431	1,596	1,777	1,976	1,736	1,309	2,441	1,519	1,932	2,038	2,386	1,731
Exportaciones	2,213	2,654	2,604	2,836	2,603	2,203	3,150	2,280	2,776	2,840	3,214	2,492
Importaciones	782	1,058	827	860	867	894	709	761	844	802	828	761

Fuente: CORFOGA con datos del BCCR y PROCOMER (2021)

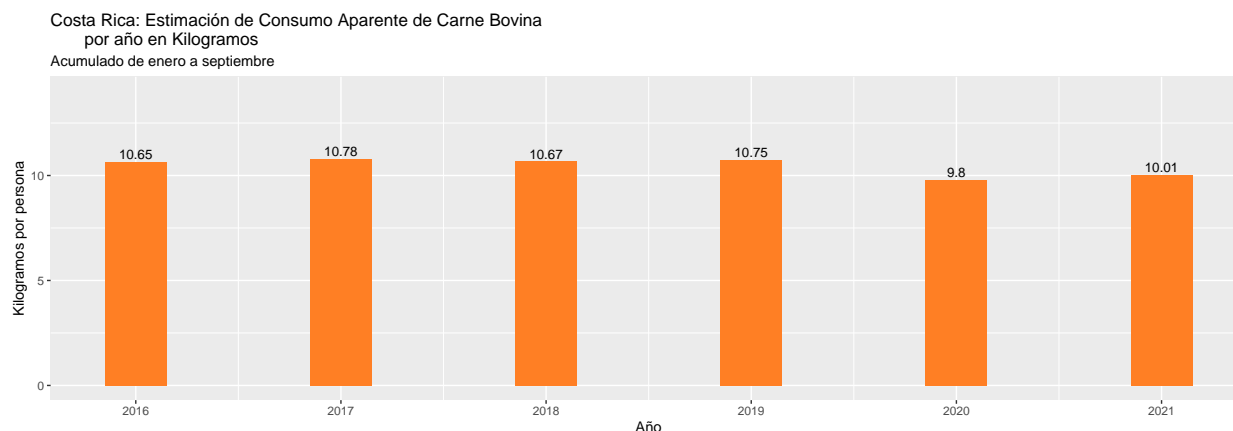
Consumo Aparente Septiembre 2021

En los últimos 12 meses, de septiembre 2020 a septiembre 2021 el precio al consumidor de la carne de res subió en un 10.26 %, mientras que la carne de cerdo aumentó su precio en un 12.53 % y el pollo un crecimiento del precio de un 7.99 %.

Por otra parte, respecto al acumulado de la cosecha a septiembre 2020 hubo un crecimiento de 12,633 cabezas en el acumulado a septiembre 2021, cuestión favorable para el consumo, sin embargo, hubo un aumento en la balanza comercial de 1,286.5 toneladas, lo cuál es desfavorable para el consumo doméstico.

En septiembre 2021 el consumo aparente per cápita fue de 1.33 kilogramos, lo que marca un consumo mayor al mes anterior.

Con respecto al acumulado a septiembre se tiene un consumo per cápita de 10.01 kilogramos.



Fuente: CORFOGA con datos del BCCR, PROCOMER y Plantas de Cosecha (2021)

Conclusiones

- Respecto al acumulado de enero a octubre la cosecha aumenta en un 3 % en comparación a la del 2020, lo cual indica que se continúa con un crecimiento de la cosecha para el cierre del año, no obstante, con menor fuerza conforme se avanza, ya que para el mes anterior la variación fue de un 4 %.
- El precio canal continúa con aumentos, siendo un máximo histórico a nivel nacional. Los precios internacionales se comportan estables con leves aumentos, pronosticando un comportamiento estático en los próximos meses en el precio nacional.
- El mercado internacional para la carne bovina continúa fortaleciéndose, en el ámbito de las exportaciones China abarca más del 65 % del producto exportado, en total se supera al acumulado del año anterior por 935 toneladas, por otro lado las importaciones también crecieron pero en menor magnitud.
- El consumo aparente per cápita acumulado a septiembre 2021 supera al acumulado del año anterior en un 2.2 %, encontrándose en un periodo de recuperación de una época de pandemia que afectó a nivel económico a la mayoría de consumidores, lo cual es beneficioso para la cadena cárnica nacional.



Elaborado por: _____ Revisado por: _____ Aprobado por: _____
