



FAXcarne

Información y análisis del mercado ganadero

Edición: 857

Fecha: Miércoles 30 de junio de 2010

Editor: Rafael Tardaguila

- Demanda tranquila tanto desde Rusia como desde la Unión Europea**
- Escasez de oferta da firmeza al precio del ganado en la región, con subas fuertes en Uruguay**
- Producción de terneros en Uruguay será de 2,55 a 2,6 millones esta primavera**
- Exportaciones argentinas de carne vacuna continuaron siendo muy bajas en mayo**
- Stocks de carne vacuna y de cerdo en mínimos en varios años en EEUU**
- Rusia levantó al veda al pollo estadounidense**
- China reabre su mercado a la carne vacuna de Canadá**

FOB Mercosur

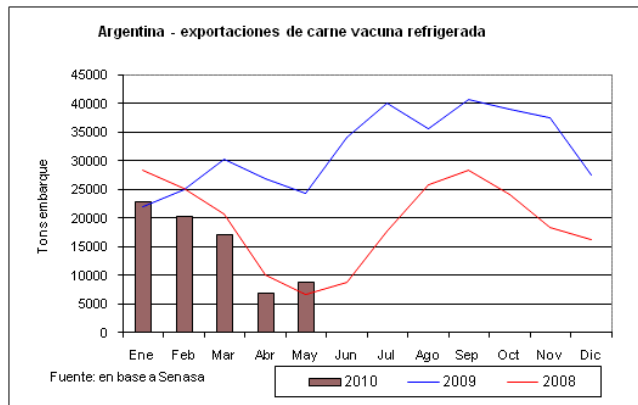
Demanda desde Rusia retraída

➤ El comentario común entre operadores en Argentina, Brasil y Uruguay es la "tranquilidad" de la demanda en Rusia y las pocas operaciones con la Unión Europea. Tanto los brasileños como los operadores uruguayos destacaron que hay una retracción en la demanda desde Rusia. "Suele pasar que se retiren algunas semanas y después vuelven", comentó un operador.

➤ Un trader que opera en Brasil destacó la competencia de carne vacuna estadounidense en Rusia. Indicó que hay versiones en cuanto a que Estados Unidos pedirá quedarse con parte de la cuota que la Unión Europea no cumple. Según este operador, los frigoríficos brasileños está pidiendo US\$/t CIF 3.800 por tonelada por el chuck and blade y US\$/t CIF 3.700 por los cinco cortes del delantero, aunque los rusos aspiran a precios menores. En el trimming se han informado ventas por US\$/t 2.500 FOB. En Uruguay, el operador de un frigorífico dijo que es difícil conseguir US\$/t 2.400 FOB por ese producto.

➤ Desde Brasil se siguen haciendo negocios con Irán con precios por el compensado que se ubican en un eje de US\$ 4550 por tonelada CIF. También hay negocios atractivos con Venezuela.

➤ Para Rusia hay operadores que pasan precios de entre US\$ 3.500 y US\$ 3.550 por tonelada de chuck & blade, aunque no es una cotización que se logre fácilmente. Tampoco es sencillo vender la rueda a US\$/t FOB 4.100, que es el precio que



manejan varios exportadores. En Argentina un operador indicó que están pidiendo US\$/t 3.500 FOB por el chuck & blade mientras que por la rueda se pretende un precio FOB de entre US\$ 4.050 y US\$ 4.100, aunque se escuchó de negocios por debajo de US\$/t 4.000. Muchos exportadores argentinos están dando prioridad a los embarques kosher, con varios negocios que están atrasados (en mayo las exportaciones a Israel fueron mínimas).

Permisos de exportación de Argentina salen en forma fluida

➤ El gerente del frigorífico argentino dijo que la salida de los registros de exportación es fluida luego que se llegara a un acuerdo con la Secretaría de Comercio Interior. A pesar de ello la salida de mercadería al exterior es todavía limitada "con muchas plantas trabajando a la mitad de su capa-

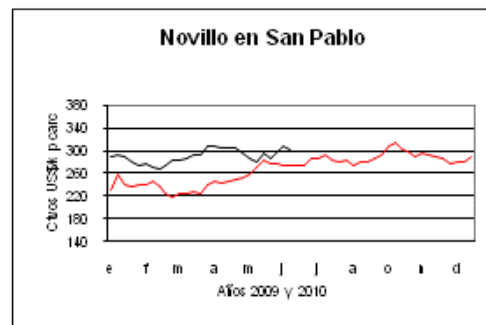
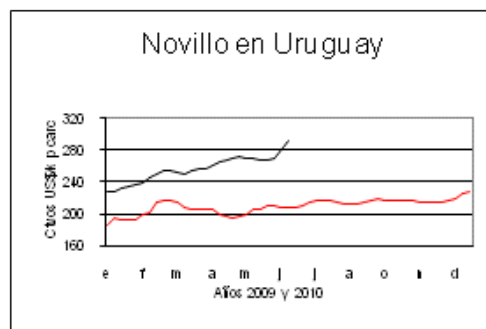
FAXcarne

Es un producto de Blasina & Tardaguila Consultores. La recepción de la información está sujeta a la suscripción al servicio. Queda expresamente prohibido el reenvío de este material, con lo que estarían violando las disposiciones del derecho autoral. (copyright); la información puede ser utilizada citando la fuente.

Ganado gordo en el mundo

Estimación precio carcasa (US\$/k, en la región a plazo)					
Novillos		29-jun	22-jun	1-jun	Dif % mes
Uruguay	Especial	2,93	2,80	2,68	9,3%
Argentina	Expor + 480 kv	2,73	2,66	2,84	-3,9%
Argentina	Consumo 430-460 kv	2,79	2,74	3,04	-8,3%
Brasil	San Pablo	3,02	3,09	2,94	2,6%
Brasil	RS - Porto Alegre	2,87	2,89	2,62	9,2%
Brasil	MS - Campo Grande	2,87	2,94	2,78	3,4%
EEUU	Novillo	3,21	3,22	3,31	-2,8%
Australia	Abasto (170-230 kc)	2,78	2,80	2,66	4,2%
Australia	Buey a Japón (300-400 kc)	2,67	2,71	2,60	2,9%
N. Zelanda	Toros (270-295 k carcasa)	2,66	2,67	2,44	9,0%
U. Europea	Novillo promedio	3,74	3,77	3,65	2,4%
Japón	Wagyu A5 (Tokyo)	22,79	22,32	21,62	5,4%
Vacas		Último	Semana	Mes	Dif % mes
Uruguay	Especiales	2,65	2,58	2,42	9,5%
Uruguay	Manufactura alta	1,88	1,85	1,78	5,6%
Argentina	Especial a buena	1,48	1,43	1,34	10,5%
Argentina	Manufactura	1,58	1,52	1,43	10,5%
Brasil	Vaca SP	2,80	2,88	2,69	4,1%
Brasil	Vaca RS	2,78	2,78	2,56	8,7%
Brasil	Vaca MS	2,65	2,73	2,65	0,0%
EEUU	Vaquillona	3,21	3,22	3,31	-2,8%
Australia	Vaca a EEUU	2,23	2,25	2,17	2,8%
N. Zelanda	Vaca (195-220 k carcasa)	2,10	2,12	1,80	16,8%
U. Europea	Vaca promedio	2,81	2,83	2,81	0,1%

Fuentes: propias, ACG, Mercado de Liniers SA, ONCCA, FNP, USDA, MLA, EC



ciudad y con otras cerradas". Este ejecutivo dijo que sigue siendo escasa la cantidad de ganado preparado y que son muchos los negocios en los que la integración entre el precio de exportación y el del ganado es negativa. Un ejemplo es Chile. "Con precios CIF entre 4.700 y US\$ 4.800 por el compensado, los números no dan", apuntó.

Pocos negocios a Europa

➤ En el caso de Uruguay es difícil establecer una referencia para nuevos negocios de rump & loin dentro de cuota Hilton del ciclo 2010/11. La semana pasada en un grupo que maneja primeras marcas dijeron que no se llegaba a US\$/t FOB 12.500 en embarques a Alemania. Lógicamente, puede haber algunas operaciones a precios superiores, en el caso de negocios que ocupan nichos específicos de mercado. Pero ello no quita que el mercado esté pesado. "Ayer un frigorífico ofreció US\$ 9.200 por tonelada FOB por un rump & loin fuera de Hilton a Alemania y no le aceptaron el precio", comentó un broker uruguayo.

➤ Por la nalga la referencia común manejada por los frigoríficos locales está entre US\$ 5.900 y US\$ 6.000 por tonelada FOB con algún valor más alto, dependiendo del pH.

Precios a la baja en EEUU

➤ Los precios por los delanteros en Estados Unidos siguen presionados a la baja con valores más altos en mercados como Rusia y Argelia. Sin embargo, hay algunos envíos de trimming a Estados Unidos y se busca enviar algunos lotes chicos de cortes de alto valor para ir avanzando en la cuota.

Uruguay

Esperan respuesta de la UE en el segundo semestre

➤ El gobierno espera tener en la segunda mitad del año una respuesta formal de la Unión Europea para acceder a la cuota de 20.000 toneladas de

carne de feedlot.

➤ En una teleconferencia con funcionarios de la Unión Europea, representantes del gobierno uruguayo despejaron las dudas en cuanto a la forma en que se certificará que sean animales de menos de determinada edad y la dieta que recibieron. "Nos sacamos todas las dudas", dijo a FAXCARNE el director de Asuntos Internacionales del Ministerio de Ganadería, Mario Piacenza. Ahora se enviará un *dossier* con el cual casi se completaría la gestión. Se pidió a la contraparte europea si se podía obtener alguna respuesta antes del receso veraniego.

Canadá habilitó importación de carne ovina

➤ Operadores privados dijeron a FAXCARNE que los servicios técnicos canadienses habilitaron una importación de carne ovina sin hueso congelada. Un importador consiguió una autorización para exportar carne sin hueso a Canadá, cuya copia la tiene varios actores de la cadena frigorífica. Sin embargo, desde el gobierno se indicó que no se recibió una comunicación oficial, según indicó el director de Industria Animal, Héctor Lazaneo.

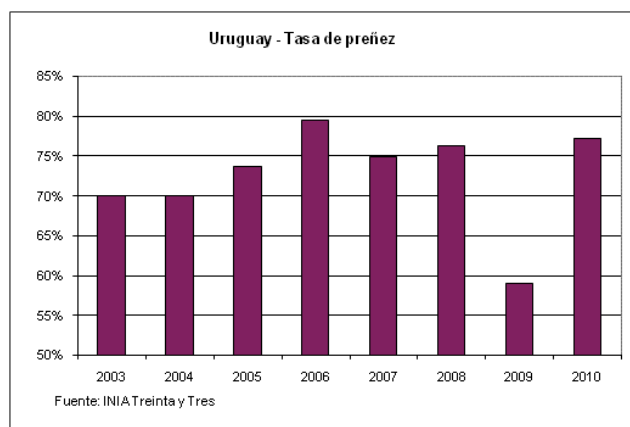
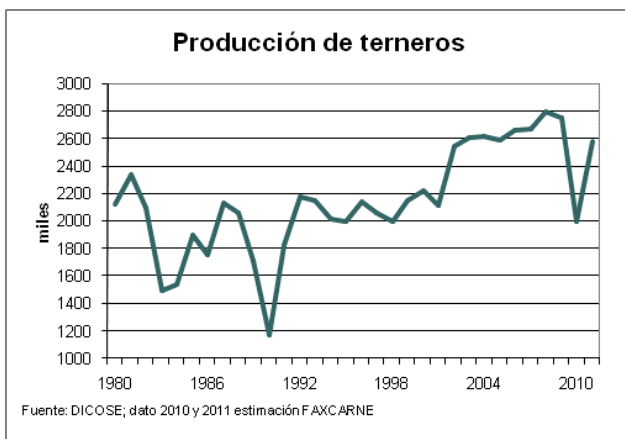
➤ Uruguay espera desde hace meses que Estados Unidos publique para comentarios públicos la norma que habilitaría el ingreso de carne ovina uruguayo. En tanto, las autoridades mexicanas enviaron los requisitos sanitarios para el ingreso de la carne uruguayo, aunque todavía falta la habilitación de las plantas.

Llega misión de Malasia en la segunda quincena de julio

➤ Lazaneo indicó a FAXCARNE que en la segunda quincena de julio vendrá una misión sanitaria desde Malasia. Paralelamente vendrán delegados para tratar de encontrar una solución a las exigencias malayas, luego de varias semanas de negociaciones. La intención del ministerio es extender de las actuales 11 plantas habilitadas a todas las que hoy

FAXcarne

Es un producto de Blasina & Tardáguila Consultores. La recepción de la información está sujeta a la suscripción al servicio. Queda expresamente prohibido el reenvío de este material, con lo que estarían violando las disposiciones del derecho autor. (copyright); la información puede ser utilizada citando la fuente.



Preñez del rodeo vacuno uruguayo		
Año	Porcentaje de preñez	Tamaño de la muestra (miles de vientres)
2003	70,0%	147,0
2004	70,0%	147,0
2005	73,8%	215,0
2006	79,5%	222,0
2007	75,0%	240,0
2008	76,4%	265,7
2009	59,0%	206,8
2010	77,2%	279,0

Fuente: INIA Treinta y Tres

pueden exportar a mercados como Rusia y la Unión Europea.

➤ A su vez, se sigue esperando la llegada de una misión de revisión de plantas desde Venezuela, lo que prácticamente paralizó la exportación a ese mercado. El gobierno de Caracas permitió la salida de los negocios que tuvieran una fecha de procesamiento anterior al 15 de abril.

Los terneros de la próxima primavera serán entre 2,55 y 2,6 millones

➤ La tasa de preñez del rodeo vacuno uruguayo se estima en 77,2%, de acuerdo a una muestra de 279 mil vacas cuyos datos fueron evaluados en el VIII Taller de Evaluación de los Diagnósticos de Gestación Vacuna, desarrollado la semana pasada en la estación de INIA Treinta y Tres. Luego del muy mal dato de la preñez del año pasado (59%) y de las excelentes condiciones de la primavera y el verano pasados, se suponía que el número iba a ser superior.

➤ Con ese dato, y asumiendo que la diferencia entre la tasa de preñez y la de destete oscila generalmente entre 10% y 13%, esta última se ubicará en un entorno de 65-67%, que puede ser considerado normal para el país. En base al rodeo de cría que había a mediados de 2009, la producción de terneros de la próxima primavera oscilaría entre 2,55 millones y 2,6 millones, bastante por encima de los alrededor de 2 millones de la pasada primavera, pero sin llegar a compensar la merma del año pasado, que había sido del orden de los 800 mil terneros. La caída en la cantidad de vacas de cría (unas 250 mil menos respecto a los años 2008 y 2009) no permitirá que se produzcan los más de 2,7 millones de terneros de esos años.

➤ Graciela Quintans, coordinadora del taller, dijo que se manejan varias teorías acerca de porqué el

porcentaje fue menor a lo que se esperaba. En primera instancia, es factible que haya habido una baja preñez de las vaquillonas, las que pueden haber llegado al entore con bajo peso fruto de la intensa sequía hasta la primavera de 2009. Además, luego de los importantes gastos a los que debieron hacer frente los productores en el invierno pasado, es posible que haya habido un menor uso de tecnologías como el destete precoz. Por último, Quintans manejó la posibilidad de que el rodeo vacuno uruguayo esté tendiendo a ser demasiado grande para las condiciones de producción y que sea más costosa su preñez.

BPU realizó su primera faena

➤ El frigorífico Breeders and Packers Uruguay (BPU) realizó ayer su primera faena, luego de que la semana pasada recibiera la habilitación para el procesamiento de crne para el mercado interno. Se trató de una tropa de 30 vacunos, la cual fue realizada sin contratiempos. La producción será destinada al abasto

Mercados

➤ Es muy fuerte la suba del precio del ganado para faena. Los frigoríficos compran todo lo que pueden para entradas inmediatas y con precios al alza y con una amplia dispersión. "Cada ganado tiene su precio", comentó un operador. Los negocios son pocos y quien ofrezca "un par de camiones" consigue fácilmente 5-7 centavos por encima de los valores que se estaban manejando en la tarde de ayer.

➤ Se manejan precios sobre una base de US\$ 2,90 el kilo de carcasa de novillos especiales y pesados, con un eje de US\$ 2,92 a 2,093 y con posibilidades de acercarse a los US\$ 3,00 en el caso de lotes de volumen interesante y destacada calidad. Para las vacas, las gordas tienen una base de US\$ 2,60, pero se hacen negocios hasta US\$ 2,65 y si son pesadas hasta US\$ 2,70. Para las vaquillonas se manejan precios de entre US\$ 2,70 y US\$ 2,75.

➤ Las entradas son inmediatas. Prácticamente en todas las plantas se trabaja a no más de 2-3 días, siendo usuales las cargas al día siguiente de pactado el negocio.

➤ Según los operadores consultados, la prioridad

FAXcarne

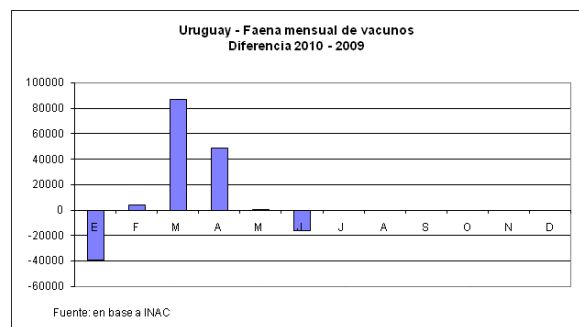
Es un producto de Blasina & Tardáguila Consultores. La recepción de la información está sujeta a la suscripción al servicio. Queda expresamente prohibido el reenvío de este material, con lo que estarían violando las disposiciones del derecho autorral. (copyright); la información puede ser utilizada citando la fuente.

Faena total de vacunos del 19/06 - 26/06				Faena por categoría				
Frigorífico	Acumulado	% Total	Ult Sem.		05-jun	12-jun	19-jun	26-jun
Las Piedras	92.759	7,72%	3.226	Total	49.419	45.517	39.170	40.235
Frig. PULSA	82.817	6,89%	2.938	Novillos	21.628	18.448	17.506	19.364
San Jacinto-Nirea	80.975	6,74%	2.771	Vacas	26.514	25.804	20.698	20.092
Marfrig - Tacuarembó	80.742	6,72%	4.096	Composición porcentual de la faena				
Carrasco	80.408	6,69%	2.967		05-jun	12-jun	19-jun	26-jun
Marfrig - Colonia	74.042	6,16%	0	Vacas	53,7%	56,7%	52,8%	49,9%
Marfrig - Cledinor	71.459	5,95%	3.320	Novillos	43,8%	40,5%	44,7%	48,1%
Ontilcor SA - Pando	68.533	5,70%	2.417	Otros	2,6%	2,8%	2,5%	1,9%
Marfrig - Inaler	54.936	4,57%	2.677	Exportaciones semanales por destino (ton carcasa)				
JBS - Canelones	51.488	4,28%	2.044	Vacuna	29-may	05-jun	12-jun	19-jun
Bilacor - Frigoyi	49.686	4,13%	2.129	Total	8.362	5.977	6.609	5.052
Las Moras - Chiadel	49.176	4,09%	1.427	UE	1.619	1.267	737	908
Sólis-Ersinal	44.259	3,68%	1.021	Reino Unido	379	337	111	114
Schneck	41.651	3,47%	767	NAFTA	1.034	149	1.047	727
Casa Blanca	39.723	3,31%	1.168	EEUU **	1.003	149	1.047	727
Lorsinal	39.343	3,27%	1.262	México	0	0	0	0
Sarubbi-Sirsil	39.272	3,27%	874	Canadá	31	0	0	0
Copayan	28.337	2,36%	595	Israel	189	97	328	162
Rosario-Rondatel	24.040	2,00%	812	Mercosur *	504	527	850	539
Clademar (Frig Florida)	22.039	1,83%	916	Brasil	214	123	384	201
Frigocerro	14.845	1,24%	334	Chile	266	389	461	311
Ardistar-Cattivelli	13.298	1,11%	379	Sudáfrica	0	39	157	0
Total	1.201.743		40.235	Fed. Rusa	2.820	2.137	2.338	1.467

Fuente: INAC En amarillo datos estimados * incluye Chile ** incluye Puerto Rico

Ovinos: faena, precios y exportaciones de Uruguay					
Faena	05-jun	12-jun	19-jun	26-jun	
Ovejas	4.461	5.344	2.112	2.643	
Capones	356	810	373	603	
Borregos	201	1.362	140	604	
Corderos	3.701	6.238	2.680	519	
Total	8.753	13.791	5.347	4.412	
Por planta	Semana del 19/06 - 26/06		Acumulado en 2010		
	Total	Corderos	Total	Corderos	
Frigocerro	1.952	293	122.754	29.096	
San Jacinto-Nirea	0	0	90.880	41.636	
Oferan SA - La Trinidad	1.115	176	78.827	12.150	
Carrasco	0	0	70.331	33.675	
Las Piedras	0	0	53.823	21.868	
Precios	Ayer	Semana	Mes	Dif. Mes %	
	Cordero pesado	405	400	390	3,8%
	Capón gordo	375	370	355	5,6%
	Oveja gorda	370	360	350	5,7%
Exportaciones	29-may	05-jun	12-jun	19-jun	
	Total	s/d	274	173	253
	UE	s/d	88	106	28
	Brasil	s/d	38	32	46

En ctvos US\$/k en 2da balanza, exps. en tons peso carcasa. Fuentes: propias, INAC, MGAP y ACG



de los compradores de hacienda es "comprar", sin mayores exigencias ni en cuanto a terminación ni en cuanto a precio.

➤ Está habiendo una mayor salida de animales de feedlots, lo que se refleja en el aumento de la proporción de novillos dentro de la faena. Según operadores e integrantes del sector feedlotero, este crecimiento se da fundamentalmente por una mayor extracción de animales propiedad de los propios frigoríficos. Aseguraron también que se están sacando animales que en muchos casos no completaron su terminación, pero que la escasez de oferta ha llevado a los frigoríficos a adelantar su faena.

➤ Queda por ver si al ingresar en el segundo semestre el aumento en la oferta de vacunos es significativo y puede moderar en algo la suba de los precios. Aunque se considera que efectivamente hay algunos camiones por salir a partir del 1° de julio, no se supone que sea tanto como en estos años anteriores. Además, dada la gran firmeza de los precios, es posible que algunos decidan esperar

unos días más para lograr centavos adicionales en el precio.

➤ Las expectativas son que el mercado siga en alza y que la faena vuelva a ubicarse por debajo de las 40 mil reses esta semana.

El mercado de la carne ovina continúa muy firme prácticamente sin oferta, lo que dificulta establecer precios de referencia.

Faena

➤ La faena de vacunos creció la semana pasada. De acuerdo a datos del INAC, sumaron 40.235 animales, 2,7% más que en la semana anterior pero 13,2% por debajo de la misma semana de 2009. Hubo un aumento importante en la actividad con novillos, de 14,8% en la semana, en tanto que la de vacas cayó 6,4%. Con ello, la proporción de vacas cayó por debajo de 50% por primera vez desde la segunda quincena de noviembre del año pasado.

Las plantas con más actividad fueron Marfrig-Tacuarembó (4.096), Marfrig-Cledinor (3.320), Las Piedras (3.226), Carrasco (2.967) y PULSA (2.938). Quienes más novillos faenaron fueron Las Piedras (2.218), Marfrig-Cledinor (2.200), Marfrig-Tacuarembó (2.057), Carrasco (1.941)

FAXcarne

Es un producto de Blasina & Tardáguila Consultores. La recepción de la información está sujeta a la suscripción al servicio. Queda expresamente prohibido el reenvío de este material, con lo que estarían violando las disposiciones del derecho autor. (copyright); la información puede ser utilizada citando la fuente.

COTIZACIONES EN LA REGION (Cents US\$/k)			
URUGUAY			
Novillos	Ultimo	Semana	Mes
Especiales (carcasa)	293	280	268
Buenos (carcasa)	290	274	263
Especiales (en pie)	153	146	137
Campo + 480 (en pie)	150	143	134
Overo esp. (carcasa)	283	270	258
Vacas			
Especiales (k carcasa)	265	258	242
Especiales (k en pie)	127	123	115
Gordas	123	118	110
Vaquillonas +310 k (carc.)	275	262	248
Vaquillonas +310 k (en pie)	137	130	121
Reposición			
Ternero (120-180 k)	170	168	170
Novillo formado (320-360 k)	144	142	140
Vaca de invernada	108	105	105
ARGENTINA (en pie)			
Nov. exportación (ONCCA)	153	149	160
Novillos promedio Liniers	156	157	166
Novillito 390-430 k	167	163	177
Novillo 431-460 k	162	159	177
Novillo 461-490 k	160	150	165
Novillo 491-520 k	141	155	164
Novillos Más de 520 k	158	159	164
Vacas			
Vacas especiales	114	114	115
Brasil (en pie)			
Ganado gordo			
Novillo SP - San Pablo	157	160	153
Novillo RS - P. Alegre	149	150	136
Novillo MS - Campo Gde	149	152	145
Novillo MG - Triángulo	149	152	143
Vaca SP - San Pablo	136	139	130
Vaca RS - P. Alegre	135	134	124
Vaca MS - Campo Gde	129	132	129
Vaca MG - Triángulo	129	132	125
Futuros			
jul-10	149	146	149
ago-10	149	147	150
oct-10	151	149	152
Reposición			
Novillo SP (360k)	169	173	167
Novillo RG (360k)	131	135	130
Ternero RG (180k)	150	154	148
Carne mayorista (Cents US\$/k)			
Trasero	345	342	343
Delantero	243	237	223
Paraguay (en pie)			
Novillo gordo	140	134	138
Vaca gorda	131	126	126

Uruguay: a levantar y con plazo; Argentina: puesto en Liniers, en base a Mercado de Liniers SA; Brasil: puesto contado, en base a FNP

y PULSA (1.582), en tanto que con vacas dominaron Marfrig-Tacuarembó (2.006), San Jacinto (1.746), PULSA (1.341), Marfrig-Inaler (1.195) y Ontilcor (1.143).

Restando tres días de actividad para la finalización del mes, la faena de junio tiende a ubicarse en un eje de 187 mil vacunos, 7,8% por debajo del mismo mes de 2009. Luego de un muy fuerte crecimiento en la faena mensual de marzo y abril respecto al mismo período del año pasado, la actividad industrial se equiparó en mayo y en junio fue inferior a la de 2009 por primera vez desde enero.

La faena de ovinos es cada vez más reducida. La semana pasada fueron sólo 4.412 animales, 17,5% menos que en la anterior y 81% por debajo de la misma semana de 2009. Es llamativa la casi nula actividad

con corderos, que fueron sólo 519, la cantidad más reducida en siete años, desde junio de 2003.

Brasil

Faena en Mato Grosso creció 4%

➤ La faena de vacunos en el estado de Mato Grosso creció 4% en el mes de mayo (comparado con abril), totalizando 391 mil cabezas, de acuerdo a datos del Instituto Matogroense de Economía Agropecuaria. La matanza de machos aumentó 5%, en tanto que la de hembras se mantuvo estable.

➤ En el acumulado de los primeros cinco meses del año se faenaron 1,88 millones de vacunos en Mato Grosso, 13% más que el año pasado y 2% por encima del año 2008.

Abiec señala que los problemas con EEUU son con una sola empresa

➤ La Asociación Brasileña de la Industria Exportadora de Carne (Abiec) aclaró en una nota que la suspensión de las ventas de carne a EEUU se debió a problemas encontrados en lotes específicos de una sola empresa. La entidad señala que apoya el trabajo realizado por el Ministerio de Agricultura (Mapa) —que suspendió el pasado 27 de mayo toda la exportación de carne hacia el país norteamericano— así como también el pedido de reapertura de ese mercado para aquellos frigoríficos ajenos al problema, presentado la semana pasada.

JBS no está afiliada a Abiec y si lo están las demás empresas exportadoras a EEUU.

EEUU detectó nueva irregularidad en carne de JBS

➤ Autoridades sanitarias de EEUU detectaron una nueva disconformidad en un lote de carne procesada proveniente de la planta de JBS de Lins, en el estado de San Pablo, donde en mayo detectaron niveles de Ivermectina mayores a los exigidos. Este problema provocó la requisa del lote y la suspensión voluntaria de Brasil de los envíos de carne al país norteamericano a partir del 27 de mayo. Sin embargo, y tras el pedido de algunos frigoríficos de liberar las exportaciones para las demás empresas, el gobierno anunció que esta semana liberaría "una o dos plantas", informó Valor Económico.

JBS es acusado por crimen ambiental en Mato Grosso del Sur

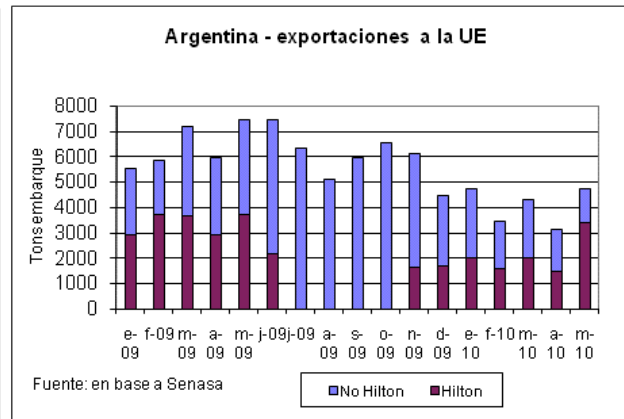
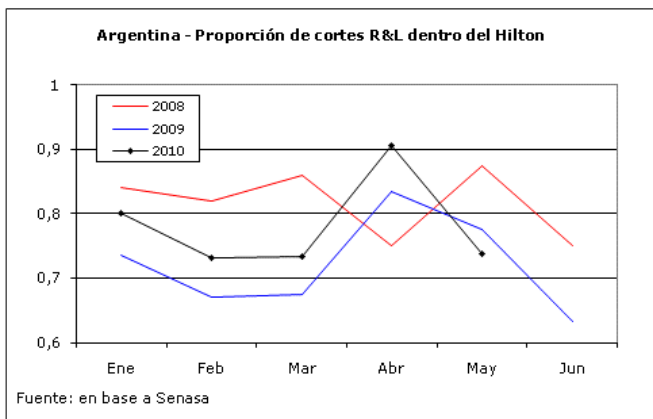
➤ El Ministerio Público de Mato Grosso del Sur denunció al frigorífico JBS por crímenes en el área ambiental debido a irregularidades con licencias ambientales y falta de seguridad en el ambiente de trabajo, informó Diario do Comercio & Industria. El episodio que motivó la demanda fue un accidente con gas tóxico de amonio en los trabajos de ampliación de una planta que no tenía las correspondientes habilitaciones y que provocó la intoxicación de 10 empleados.

Acreedores de Independencia aprobaron nuevo plan de recuperación judicial

➤ Una nueva Asamblea General de Acreedores del frigorífico Independencia, realizada el pasado miércoles, aprobó por mayoría las modificaciones al Plan de Recuperación Judicial, informó BeefPoint. Podían votar en la asamblea los productores a quienes la empresa les adeudaba en un principio más de R\$ 100 mil, ya que a los de menos de este monto ya les pagó la totalidad de la deuda.

FAXcarne

Es un producto de Blasina & Tardáguila Consultores. La recepción de la información está sujeta a la suscripción al servicio. Queda expresamente prohibido el reenvío de este material, con lo que estarían violando las disposiciones del derecho autoral. (copyright); la información puede ser utilizada citando la fuente.



Argentina - Exportaciones de carne vacuna						
	may-10		Ene-may-10		Dif % 10/09	
	Tons	US\$/t	Tons	US\$/t	Tons	US\$/t
Refrigerada	8.704	8.881	75.794	5.672	-41%	34%
Hilton	3.399	12.970	10.479	12.535	-38%	30%
Alemania	1.993	13.682	6.428	12.774	-23%	30%
Holanda	750	12.317	2.093	11.915	-46%	26%
Italia	565	11.212	1.643	12.351	-44%	16%
España	19	14.526	136	11.794	-73%	31%
Bélgica	31	15.613	112	14.089	104%	17%
Portugal	22	12.364	24	12.833	71%	15%
Gran Bretaña	20	10.650	20	10.650	-98%	84%
Luxemburgo	0	x	13	14.385	-28%	7%
Suecia	0	x	10	12.700	-77%	28%
Dinamarca	0	x	0	x	-100%	x
Finlandia	0	x	0	x	x	x
Otras frescas	5.305	6.261	65.315	4.571	-41%	34%
Rusia	1.322	4.002	20.127	3.027	-49%	43%
Israel	39	3.154	10.173	4.407	-17%	28%
Chile	132	5.000	5.851	4.262	-59%	34%
Venezuela	812	4.995	4.745	4.221	-54%	19%
Alemania	546	12.053	4.436	10.339	-6%	25%
Hong Kong	412	3.711	3.198	3.325	11%	28%
Brasil	540	7.633	2.987	7.309	13%	6%
Holanda	618	9.045	2.853	7.737	-29%	10%
Italia	162	10.407	1.910	7.785	-49%	18%
Egipto	0	x	1.448	3.106	109%	3%
Argelia	0	x	616	3.433	-51%	0
Bosnia Herzegovina	0	x	532	2.776	-53%	s/d
Kazajstán	54	4.333	521	2.311	-35%	23%
Angola	87	4.759	481	3.283	-54%	4%
Viet Nam	23	6.913	362	3.348	s/d	s/d
Gran Bretaña	0	x	351	3.584	-50%	-15%
Sudáfrica	59	s/d	342	0	-65%	-100%
Marruecos	0	x	288	0	-92%	-100%
España	26	5.423	287	5.700	-78%	0
Procesadas	2.593	4.002	11.552	4.219	-13%	13%
Estados Unidos	437	4.453	2.661	5.311	-26%	12%
Holanda	246	4.935	1.585	4.246	46%	20%
Gran Bretaña	486	2.198	1.365	2.539	-58%	-3%
Italia	289	5.706	1.199	4.887	-9%	-7%
Congo, RDem/ ExZaire	195	3.103	513	3.275	151%	54%
Alemania	222	4.671	444	4.613	14%	31%
Togo	96	3.438	402	3.112	-17%	42%
Ghana	18	3.278	318	3.082	-23%	43%
Paraguay	140	636	317	1.741	84%	-27%
Canadá	0	x	307	4.964	67%	17%
Menudencias	8.924	1.630	50.387	1.624	-20%	20%
Hong Kong	2.244	2.261	15.044	2.216	-21%	17%
Rusia	1.686	1.493	11.586	1.398	-22%	25%
Congo, RDem/ ExZaire	1.753	1.594	6.824	1.236	30%	41%
Angola	420	1.290	3.287	1.079	-23%	21%
Ghana	1.003	952	3.091	983	-29%	31%
Perú	537	1.345	2.148	1.171	-1%	31%
Brasil	370	1.097	1.235	1.210	-38%	74%
Italia	238	2.664	1.113	2.627	16%	2%
Congo, República	86	1.070	1.050	1.188	-15%	44%
Viet Nam	25	2.560	657	1.960	-67%	29%
Total general	20.221	5.055	137.733	4.069	-74%	15%

Fuente: en base a Senasa

Mercados

➤ La semana comenzó con la atención centrada en el partido que Brasil jugó este lunes con Chile por la Copa del Mundo, lo que hizo que se concretaran muy esporádicos negocios este lunes, tanto de ganado disponible como de contratos a futuro en la Bolsa de San Pablo.

El mercado continúa firme debido fundamentalmente a una baja oferta, en especial en las zonas del Centro y Sur del país. Las entradas están cortas, pero se advierte una fuerte resistencia de los frigoríficos a aumentar sus precios de compra. Según AgraFNP, la razón de la escasez de oferta no es que los productores estén reteniendo los animales en sus campos, sino que directamente hay pocos animales aptos para ser faenados. XP Inversiones agrega que la oferta de animales de campo se redujo y que las expectativas son de que sólo 25% de los animales en confinamiento estarán en condiciones de ser faenados entre julio y agosto, por lo que la oferta seguirá en caída durante las próximas semanas.

➤ De todas maneras, las expectativas de los operadores en la Bolsa de Futuros de San Pablo son de una mejora leve de las cotizaciones hasta la pos zafra. El contrato de octubre cotiza menos de 3% por encima de la referencia del mercado disponible.

➤ El mercado mayorista para la carne vacuna está firme con precios que corrigieron al alza. Las expectativas están centradas en la demanda agregada por el principio de mes.

El real, como también el índice Bovespa de la bolsa paulista, comenzó esta semana con bajas considerables debido a la renovada incertidumbre en la economía mundial.

Argentina

Pequeña recuperación de las exportaciones en mayo

➤ Argentina exportó sólo 8.704 toneladas de carne vacuna refrigerada durante el mes de mayo, de las que 3.399 (39%) fueron dentro de la cuota Hilton y sólo 5.305 "otras" carnes frescas. Los datos fueron dados a conocer por el Servicio Nacional de Sanidad y Calidad Agroalimentaria (Senasa). El cerco que tendió el gobierno argenti-

FAXcarne

Es un producto de Blasina & Tardáguila Consultores. La recepción de la información está sujeta a la suscripción al servicio. Queda expresamente prohibido el reenvío de este material, con lo que estarían violando las disposiciones del derecho autoral. (copyright); la información puede ser utilizada citando la fuente.

no se mantuvo casi inalterado durante mayo, con la sola excepción de la cuota Hilton, cuyas colocaciones en el exterior aumentaron fuerte en el intento de reducir la cantidad de cuota que quedará sin cumplir.

➤ La mayor "soltura" del gobierno a las exportaciones dentro de la cuota se vio también en la composición de lo exportado. Los cortes del rump & loin (bife angosto, cuadril y lomo) pasaron de ser 90,5% del total exportado dentro de la cuota en abril (cuando no se habilitaban ROEs que no fueran de r&l) a 73,8% el mes pasado. El r&l en mayo se embarcó a un valor medio FOB de US\$/t 15.699, unos US\$ 300 por encima de abril y 31% más que el valor medio de enero.

➤ Entre las demás carnes frescas sobresalieron las ventas a Rusia, con 1.322 tons, 25% del total embarcado en el mes. También fueron significativas las colocaciones en Venezuela, 812 tons, el segundo mercado en volumen. No sucedió lo mismo con Chile, con compras por sólo 132 t en el mes.

En el acumulado de los primeros cinco meses del año Argentina exportó 75.794 tons de carne vacuna refrigerada, 41% menos que en el mismo período de 2009, con un valor medio FOB 34% más alto.

➤ Hubo un aumento importante en las exportaciones de carnes procesadas en el mes, al pasar de 1.553 t en abril a 2.593 t en mayo. Este crecimiento no se dio en Estados Unidos (algo que hubiera sido esperable, dada la salida de las ventas brasileñas) sino en las colocaciones en los principales países de la Unión Europea (UE). Holanda, Gran Bretaña, Italia y Alemania llevaron 684 t más en mayo que en abril.

➤ De todas maneras, las exportaciones de carnes procesadas en lo que va del año cayeron 13% respecto al mismo período de 2009.

Las bajas quedaron atrás

➤ El mercado de hacienda gorda en Argentina dejó atrás la tendencia a la baja que dominó durante las anteriores semanas y mantuvo precios mayormente estables. Incluso algunas categorías para el abasto cotizaron con firmeza esta última semana, en especial los lotes de feedlots de muy buena calidad. Pero también hubo alguna mejora en las cotizaciones de los novillos de exportación, con el valor medio que informa la Oncca superando los \$A 6 el kilo en pie (unos US\$ 1,53) y con un máximo en el eje de \$A 6,60 (US\$ 1,67).

Paraguay

UE auditará calidad de carne paraguaya

➤ Un equipo auditor europeo se encuentra en Paraguay donde evaluará el sistema cárnico del país, incluyendo al Servicio Nacional de Calidad y Salud Animal de Paraguay (Senacsa) —que certifica la sanidad, higiene y calidad de la carne exportada— y la alimentación que reciben los vacunos. Paraguay exporta cortes finos de carne a Europa desde hace dos años como parte de la Cuota Hilton, según informó Carnetec en base a Notimex.

América del Norte

Stocks de carne vacuna y de cerdo en mínimos de varios años

➤ Los stocks de carne vacuna congelada se encuentran en los niveles más reducidos de los últimos cinco años y los de carne de cerdo son los menores en dos años y medio, lo cual contribuye a la suba de los precios del ganado vacuno y suino. La carne vacuna en stock sumó 163,7 mil tons, (363,8 millones de libras) al 31 de mayo, 13% menos que un año atrás, según datos del último informe 'Cold Storage' divulgado la semana pasada por el USDA. Los stocks de carne de cerdo alcanzan las 201,7 mil tons (448,3 millones de libras), 23% menos que un año atrás.

➤ Estos stocks pueden continuar cayendo, o al

menos pueden permanecer en los niveles más bajos de los últimos años, de acuerdo a analistas citados por AgNetwork. Los productores, tanto de vacunos como cerdos, recortaron sus rodeos luego de las fuertes pérdidas ocasionadas por los costos crecientes en la alimentación en medio de un debilitamiento de la demanda en los últimos años y con pocas señales de que esta situación se revierta. "Con pronósticos de que

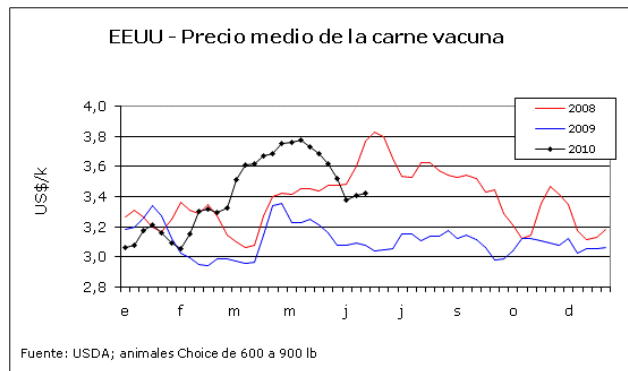
Mercados del NAFTA				
EEUU				
Ganado (US\$/k)	Ayer	Sem.	Mes	Var mes %
Novillo Choice	2,01	2,01	2,06	-2,8%
Vaquillona Choice	2,01	1,98	2,07	-2,9%
Carcasa 181 kg Boning	1,96	1,96	2,05	-4,3%
Carcasa 159 cutter	1,96	1,96	2,05	-4,3%
Novillo carcasa	3,22	3,23	3,33	-3,3%
Vaquillona carcasa	3,21	3,22	3,31	-2,8%
Para industrializar 90	3,58	3,52	3,63	-1,5%
85	3,35	3,31	3,45	-2,9%
75	2,81	2,77	2,88	-2,5%
EEUU: Cortes precios minoristas en US\$ / Ton				
Bife Ancho s/t	12567	12117	11692	7,5%
Carnaza de paleta	3351	3369	3446	-2,8%
Bola de lomo	3517	3673	4354	-19,2%
Nalga	3818	3785	4320	-11,6%
Carnaza cuadrada	3358	3564	3673	-8,6%
Peceto	3770	3793	4016	-6,1%
Bife Angosto	9139	8972	10465	-12,7%
Cuadril con tapa	4622	4585	5283	-12,5%
Lomo	17407	17238	18725	-7,0%
Mercado de futuros de Chicago - Novillo US\$/k				
				Var mes %
jun-10	2,01	1,98	2,00	0,4%
oct-10	1,99	1,99	2,01	-0,9%
dic-10	2,03	2,04	2,04	-0,4%
feb-11	2,07	2,07	2,07	0,0%
abr-11	2,10	2,11	2,10	0,2%
Canadá				
Gdo en pie (US\$/k)	Ayer	Semana	Mes	Var mes %
Novillo	1,94	1,96	2,02	-3,7%
Vaquillona	1,95	1,97	1,99	-2,3%
Vaca	1,17	1,17	1,18	-0,5%
Precio medio importación (salvo EEUU) US\$/ton, cong.				
Cuarto delantero	3,579	3,507	3,116	14,9%
Cuarto trasero	3,536	3,551	s/d	-
Nalga de adentro	4,452	s/d	s/d	-
Peceto	s/d	s/d	s/d	-
Carnaza cuadrada	s/d	3,940	s/d	-
Bola de lomo	s/d	s/d	s/d	-
Aguja	s/d	s/d	s/d	-
Precios mayoristas en Montreal (US\$/k)				
<i>Novillos y vaquillonas</i>				
Media res	5,23	5,31	5,12	2,1%
Cuarto delantero	4,87	4,95	4,77	2,0%
Cuarto trasero	5,77	5,86	5,65	2,0%
Garrón	3,57	3,63	3,44	4,0%
<i>Vaca</i>				
Nalga	4,69	4,76	4,63	1,2%
Carnaza cuadrada	4,26	4,33	4,21	1,2%
Bola de lomo	4,40	4,47	4,34	1,2%
Cuadril	4,05	4,11	4,00	1,2%
Bife ancho	5,22	5,30	5,16	1,2%
Bife angosto	4,79	4,87	4,74	1,2%
Desosado en caja 85%	3,79	3,85	3,74	1,2%
Trimnings 60-65%	2,99	3,03	2,74	8,9%

Fuentes: EEUU: USDA y CME. Canadá: Ganado en pie: USDA; Precios de importación: Min. De Comercio Exterior; Cortes mayoristas: Agriculture and Agri Food Canada

FAXcarne

Es un producto de Blasina & Tardáguila Consultores. La recepción de la información está sujeta a la suscripción al servicio. Queda expresamente prohibido el reenvío de este material, con lo que estarían violando las disposiciones del derecho autoral. (copyright); la información puede ser utilizada citando la fuente.

EEUU - precios medios de importación									
		Uruguay			Australia y Nueva Zelanda				
0-15 días	CL	25-jun	18-jun	28-may	25-jun	18-jun	28-may		
Carne de toro	95%	n	n	n	3.759	3.814	3.913		
Carne de vaca	95%	n	n	n	n	n	3.891		
	90%	n	n	n	3.478	3.560	3.671		
CFM Fores	85%	n	n	n	3.296	n	3.461		
Trimnings	85%	n	n	n	3.274	3.340	3.450		
	80%	n	n	n	3.131	n	3.340		
	75%	n	n	n	n	n	n		
En US\$/t. n=Nominal Fuente: en base a USDA									



la producción de carne vacuna continuará cayendo por lo menos hasta 2011, no deberíamos sorprendernos de ver caer también los stocks de carne congelada”, señalaron en su informe los analistas Steve Meyer y Len Steiner la semana pasada.

Rusia levantó veda a pollo estadounidense

➤ Rusia aprobó el reingreso de la carne de pollo de EEUU, según anunció el jueves en conferencia de prensa el presidente de EEUU, Barack Obama. Estaba presente el presidente ruso Dimitry Medvedev. “Alcanzamos un acuerdo que permitirá que EEUU vuelva a exportar productos de pollo a Rusia,” declaró en Washington, de acuerdo a Bloomberg.

Rusia era el mayor mercado para las exportaciones estadounidenses de pollo, antes que el 1º de enero prohibiera el ingreso de productos tratados con desinfectantes derivados del cloro. Luego de esta medida las exportaciones de EEUU cayeron 84% en los primeros cuatro meses del año. Ahora los exportadores estadounidenses de pollo comenzarán a utilizar otros antimicrobianos para desinfectar los productos de acuerdo a lo exigido por Rusia.

Rumores en cuanto a que JBS adquiriría la estadounidense Smithfield

➤ Valor Económico anunció ayer que JBS estaría en negociaciones para adquirir la estadounidense Smithfield, clave en la producción de carne de cerdo de ese país. Las acciones de Smithfield subieron 8,7% luego de darse a conocer la versión. Según Meatingplace, en un principio los comentarios indicaban del interés en la adquisición de la totalidad del capital accionario de la empresa, pero luego se especulaba con la posibilidad de que adquiriera sólo una parte, tal como lo hizo con la española Campofrío, de la que compró 37%.

➤ Este rumor surge pocos días después de que se supo que Marfrig, la principal competencia de JBS, adquirió Keystone.

Mercados

➤ El precio de ganado disponible sobre fines de la semana pasada osciló entre US\$/cwt 91 y 91,5, mayormente estable respecto a los US\$/cwt 91 de la semana anterior, informó Dow Jones. Los precios de la carne a nivel mayorista tampoco sufrieron mayores variantes en la semana, por lo que los márgenes industriales se mantuvieron positivos

en el eje de US\$ 36 por animal entre jueves y viernes de la semana pasada, de acuerdo a los cálculos de HedgersEdge.com.

La actividad en el mercado de la carne importada fue pobre esta última semana en el mercado estadounidense, con precios a la baja entre US\$/cwt 1 y 3. El USDA informó que en las ventas a entregas más largas las bajas fueron de US\$/cwt 3 a 4 para algunos ítems. Agregó que las fluctuaciones cambiarias y la pobre demanda mantienen el mercado bajo presión.

Precios a futuro a la baja, afectados por los mercados globales

➤ Los precios a futuro del ganado terminado a grano en el Chicago Mercantile Exchange tendían a la baja ayer, afectados por datos de la confianza de los consumidores en EEUU, que bajaron de forma considerable en junio ante las preocupaciones por el mercado laboral. Los principales indicadores bursátiles, así como el euro, también tendían a la baja. Según Reuters, hay “nuevas preocupaciones por los problemas fiscales en la zona euro, ante los pagos que deberán hacer los bancos al Banco Central Europea esta misma semana.”

➤ Los futuros de ganado vacuno y de cerdos habían terminado al alza la semana pasada, impulsados por el acuerdo que permite el reingreso de la carne de pollo al mercado ruso, que determinará una menor competencia entre estos productos. “Sólo la idea de que las exportaciones de pollo puedan reanudarse en volúmenes importantes seguramente nos ayudará”, señaló el operador independiente de futuros de cerdo de CME Group, Martin Callaghan.

Europa

Cae la producción de carne vacuna en Rusia

➤ La producción de carne bovina rusa cayó 1,6% en los primeros cinco meses del año, a 70.900 tons, respecto a igual período de 2009, informó el servicio oficial de estadísticas de ese país. En mayo la caída fue mayor, 4,3% respecto a un año atrás, mientras que en abril había sido de 1,6%, informó Dow Jones.

Oceanía

Crecen las exportaciones de carne de Nueva Zelanda

➤ Los embarques de carne vacuna de Nueva Ze-

FAXcarne

Es un producto de Blasina & Tardáguila Consultores. La recepción de la información está sujeta a la suscripción al servicio. Queda expresamente prohibido el reenvío de este material, con lo que estarían violando las disposiciones del derecho autoral. (copyright); la información puede ser utilizada citando la fuente.

Australia: Precios de exportación de carne vacuna				
Precios a Japón (CIF)	25-jun	18-jun	28-may	Var Mes %
Cortes enfriados				
Media res desosada	4960	4916	4740	5%
Media res de feedlot	5842	5732	5732	2%
Cortes congelados				
Cogote y paleta	3748	3748	3748	0%
Bola de lomo	4189	4189	4255	-2%
Cuarto compensado	3329	3373	3417	-3%
Nalga de adentro	4255	4255	4365	-3%
Nalga de afuera	3858	3858	4034	-4%
Pecho	3417	3417	3417	0%
Precios a EEUU (CIF)				
Toro 95 CL	3594	3677	3715	-3%
Vaca 90 CL	3340	3406	3549	-6%
Vaca 85 CL	3153	3208	3329	-5%
Garrón 90 CL	3340	3351	3527	-5%
Trimnings 85 CL	3131	3197	3318	-6%
Trimnings 80 CL	3031	3053	3164	-4%
Trimnings 75 CL	2844	2910	2954	-4%
Aguja 85 CL	3230	s/d	s/d	x

Datos en U\$/ton. CL; Fuente: MLA

landa alcanzaron en mayo las 47.125 tons, 6% más que un año atrás, con un aumento en los envíos a la mayoría de los mercados asiáticos. Las exportaciones del rubro en los primeros cinco meses del año subieron 3% respecto al año pasado, a 194.420 tons.

➤ Las ventas a EEUU, que responden por cerca de la mitad del total exportado de carne vacuna, se mantuvieron prácticamente iguales a las de 2009, en 92.874 tons. Las caídas en las ventas a Canadá, de 37%, a 11.856 tons, fueron compensadas por un aumento de 16% en los envíos a Japón (15.714 tons), de 23% a Corea (17.733 tons) y de 45% en los destinados al sureste asiático (25.997 tons), según los datos de la Cámara de la Carne de NZ.

La faena en NZ creció 3%

➤ La faena de vacunos adultos en el primer trimestre subió 3% respecto al año pasado en Nueva Zelanda, a 1,05 millones de cabezas, con un 3% menos de vacas pero 13% más de novillos y 3% más de toros. Este cambio en la composición de la faena, junto con una buena estación, ayudó a aumentar el peso carcasa y subir la producción 7%, a 272.224 tons carcasa.

Asia

China reabre mercado a carne canadiense

➤ China levantó la prohibición a la carne vacuna de Canadá, siendo el primer país con casos de encefalopatía espongiforme bovina en retornar al mercado oriental, según comunicó el primer ministro canadiense Stephen Harper's. El acuerdo permite la entrada de carne vacuna sin hueso de animales menores a 30 meses de edad así como de sebo para uso industrial.

➤ El mercado chino para estos productos se estima en unos US\$ 110 millones para Canadá, de acuerdo a la Federación de Exportadores de Carne Vacuna del país norteamericano.

Paridades cambiarias			
	29-jun	22-jun	30-jun-09
Peso uruguayo	21,052	20,926	23,402
Peso argentino	3,95	3,94	3,81
Real, Brasil	1,810	1,760	1,960
Guaraní, Paraguay	4785	4670	5138
Dólar canadiense	1,035	1,018	1,156
Euro	1,233	1,238	1,405
Libra	1,507	1,483	1,652
Rublo	31,01	30,79	31,30
Yen	89,33	91,05	95,55
Dólar australiano	1,145	1,134	1,243

Moneda/US\$ salvo la libra y el euro, US\$/moneda

FAXcarne

Es un producto de Blasina & Tardáguila Consultores. La recepción de la información está sujeta a la suscripción al servicio. Queda expresamente prohibido el reenvío de este material, con lo que estarían violando las disposiciones del derecho autoral. (copyright); la información puede ser utilizada citando la fuente.