

CORPORACIÓN GANADERA

PROYECTOS DE EXTENSIÓN

Informe de Labores 2006
Alejandro Montenegro C.

Capacitación

El área de capacitación de la Corporación Ganadera, promueve la transferencia tecnológica mediante charlas técnicas dirigidas a grupos organizados de ganaderos e instituciones relacionadas a la ganadería a lo largo del territorio nacional.

El cuadro No. 1 resume el desempeño de estas actividades, desde el inicio del programa de divulgación en el año 2001 hasta la fecha.

Cuadro No.1 Desglose de actividades de capacitación para el período 2001-2006

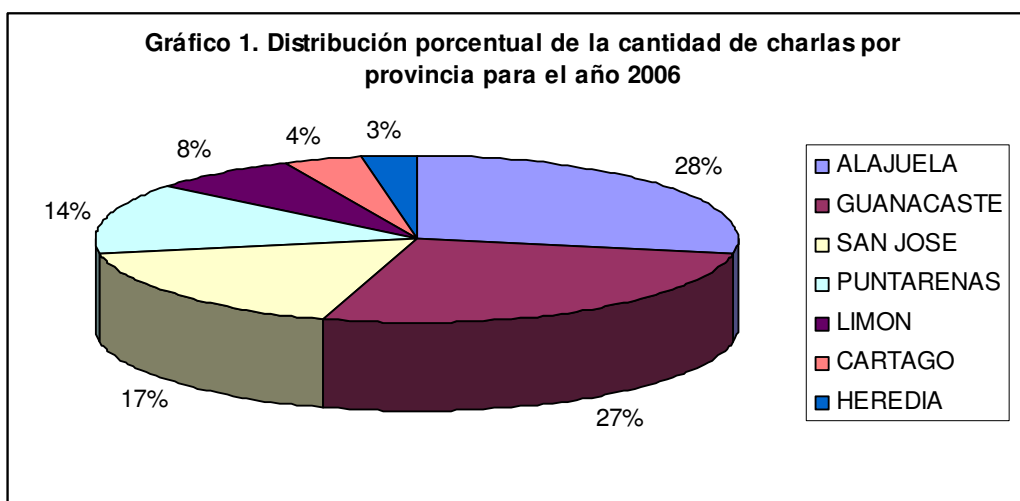
Año	eventos	charlas	asistencia	promedio	charlas/evento
2001	19	20	500	25	1.1
2002	19	20	500	25	1.1
2003	63	157	1780	27.8	2.5
2004	79	151	2030	25.7	1.9
2005	100	198	3687	36.8	2
2006	107	259	4217	39.7	2.5
TOTAL	387	805	12714	32.8	2.1

Se determina del cuadro No. 1 como en los tres últimos años se ha incrementado no solo la cantidad de eventos realizados, sino también la asistencia a los mismos. Lo anterior en primera instancia debido a una proyección comunal realizada por la Corporación Ganadera, que le ha permitido impulsar su imagen como ente rector de la ganadería nacional y propiciar el desarrollo de tecnologías que le permitan al productor mejorar sus sistemas de producción. Y en segundo lugar desarrollar un efecto multiplicador del trabajo efectuado por la Corporación, no solo entre los grupos organizados de ganaderos (Cámaras de ganaderos, centros agrícolas cantorales, asociaciones de desarrollo, etc.), sino también entre los propios productores quienes en algunas ocasiones, observan en este tipo de eventos, su única oportunidad de adquirir nuevos conocimientos.

El trabajo realizado en capacitación en el año 2006 se desglosa en el cuadro No. 2 en donde se compara el desempeño en las diferentes provincias tanto por charlas realizadas así como la asistencia a los eventos. En tanto que el gráfico 1, muestra la distribución porcentual de las charlas según la provincia en donde se realizó el evento.

Cuadro No. 2 Distribución de las charlas impartidas por provincia realizadas durante el año 2006.

PROVINCIA	CHARLAS	ASISTENCIA	PROMEDIO
ALAJUELA	79	3095	43.0
GUANACASTE	70	2181	31.2
SAN JOSE	41	1746	38.8
PUNTARENAS	32	1131	32.3
LIMON	20	847	42.4
CARTAGO	10	294	29.4
HEREDIA	7	329	47.0
TOTAL	259	9623	



Durante el año 2006 se observa una mayor cantidad de charlas impartidas, así como una mayor asistencia en la provincia de Alajuela, debido al vínculo desarrollado con las Agencias de Servicios Agropecuarios de Upala, Guatuzo y Ciudad Quesada, para la coordinación de eventos de capacitación sobre todo en zonas alejadas, lo que le ha permitido a CORFOGA una mayor capacidad de expandir la oferta de charlas disponibles. Igualmente en esta provincia se han propiciado eventos a través de asociaciones de desarrollo en comunidades de difícil acceso.

Los Gráficos 2,3,4 y 5, muestran la distribución de las charlas impartidas en diferentes provincias del país, separadas por cantón durante el año 2006; las cuales en su mayoría fueron gestionadas a través de las cámaras, asociaciones o grupos organizados de productores agropecuarios de las zonas respectivas.

Gráfico 2. Distribución de charlas impartidas por cantón en la provincia de Alajuela durante el año 2006

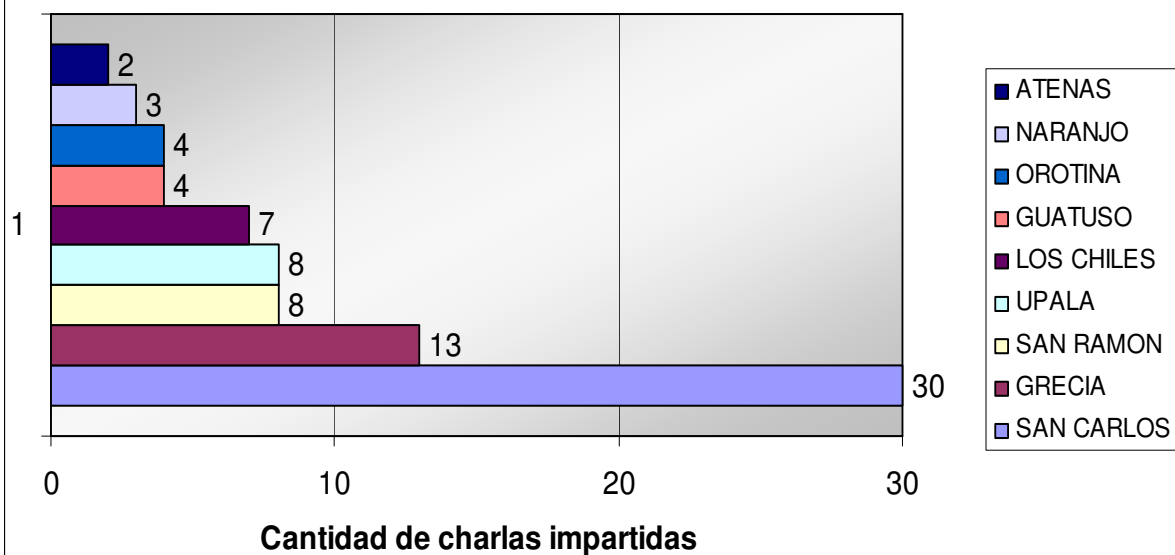


Gráfico 3. Distribución de charlas impartidas por cantón en la provincia de Guanacaste durante el año 2006

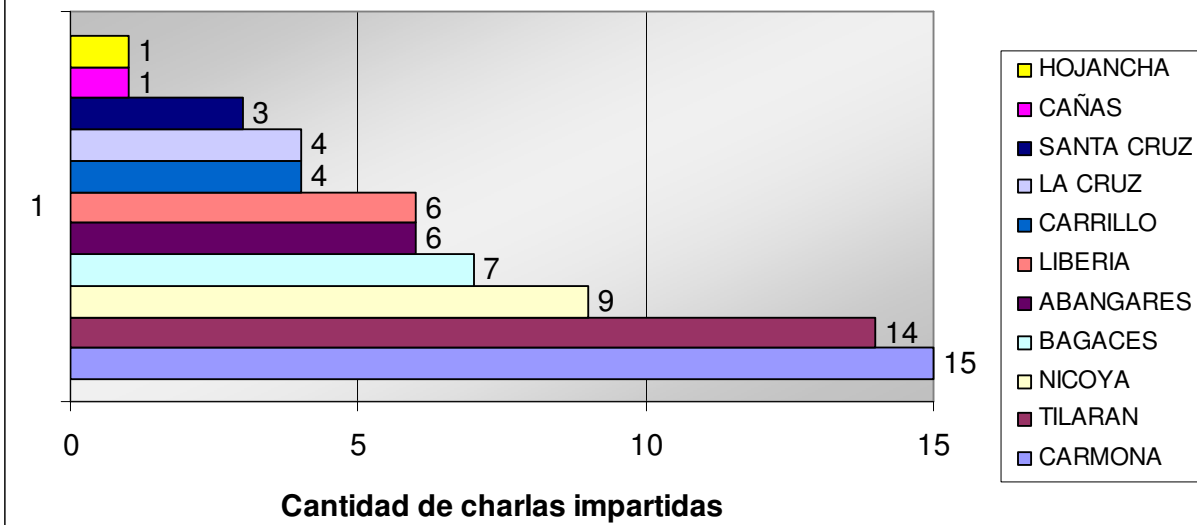


Gráfico 4. Distribución de charlas impartidas por cantón en la provincia de San José durante el año 2006

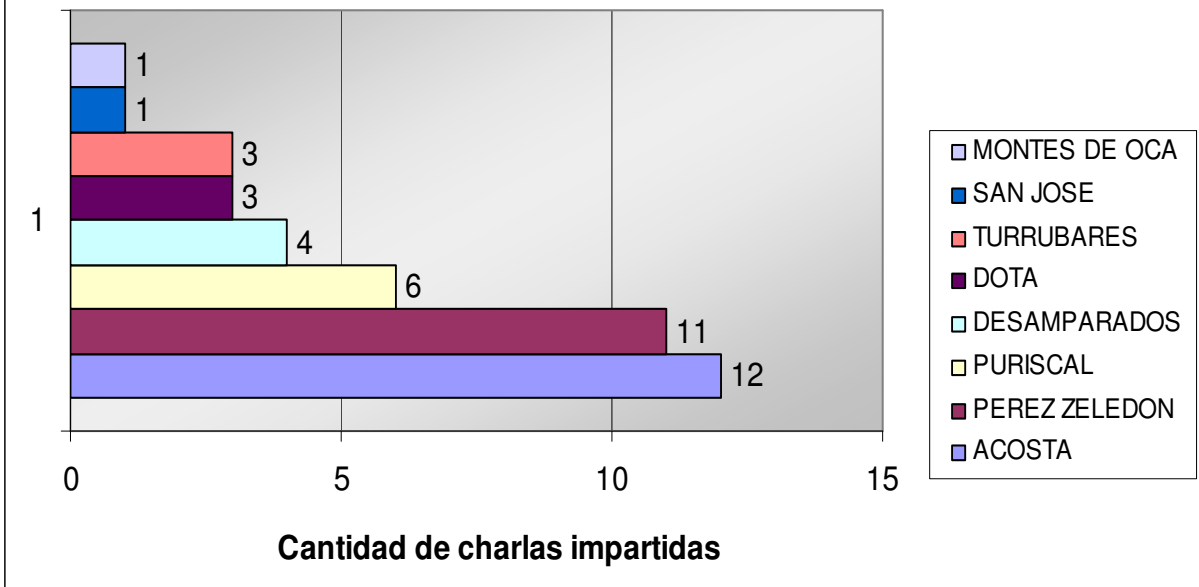
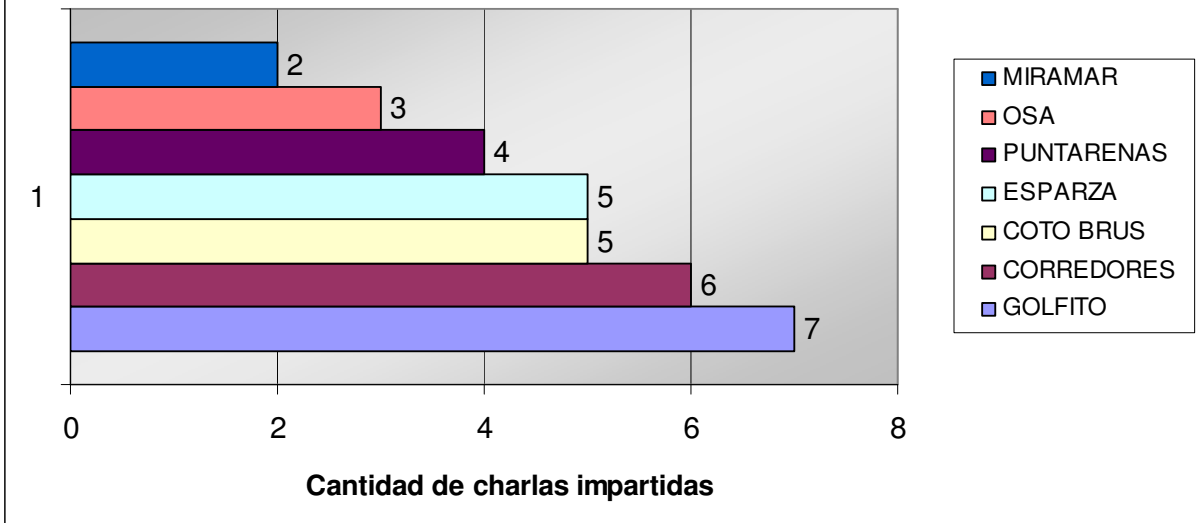


Gráfico 5. Distribución de charlas impartidas por cantón en la provincia de Puntarenas durante el año 2006



CONVENIO CORFOGA-MAG-BNCR

El año 2006, se caracterizó por el desarrollo de actividades de capacitación tales como charlas y días de campo en conjunto con el Banco Nacional de Costa Rica; como parte del convenio crediticio MAG-CORFOGA-BNCR para la reactivación ganadera.

Durante este año se impartió la charla del crédito ganadero en 30 ocasiones, en donde se contó con la presencia de 1156 personas para una asistencia promedio de 38.5 personas por evento. En la mayoría de los casos se contó con la presencia de ejecutivos de las distintas agencias del BCNR, según la zona en donde se realizaron las actividades.

Igualmente el BNCR organizó 6 días de campo en las siguientes comunidades:

- ✓ Los Ángeles de Guatuzo
- ✓ Salvador de Piedades Sur de San Ramón
- ✓ San Ignacio de Acosta
- ✓ La Cruz. Guanacaste
- ✓ Bagaces. Guanacaste
- ✓ Upala. San Carlos

La participación de CORFOGA en estos eventos consistió en dar apoyo técnico a través de charlas, en temas como: Suplementación Mineral, Suplementación estratégica en verano, bienestar animal, mejoramiento de pastos, entre otros. I Se complementaron las charlas con giras de campo para observar el componente productivo (manejo de pastos, razas de ganado, instalaciones, mejoramiento genético, entre otros).

Igualmente se contó con la presencia con personeros de las diversas Agencias de Servicios Agropecuarios (ASA), del MAG, según la zona respectiva, a través de charlas técnicas en algunos casos, o bien como soporte en las giras de campo.

DEMANDA DE CAPACITACION

A través del fortalecimiento del programa de difusión de la Corporación, se ha logrado un incremento en la oferta de temas disponibles para los productores. No obstante, a través del tiempo se ha observado una mayor demanda por ciertos temas, solicitados por los mismos ganaderos según sus necesidades particulares o bien, por solicitud de la organización que gestiona u organiza el evento.

El siguiente cuadro es un resumen los temas impartidos durante el año 2006, así como la demanda según la cantidad de charlas ofrecidas.

Cuadro No. 4. Cantidad de charlas impartidas según tema solicitado para el año 2006.

TEMA	CHARLAS
¿Qué es CORFOGA?	62
Crédito Ganadero	30
Suplementación Mineral	26
Vigilancia Epidemiológica	24
Bienestar Animal	12
TLC carne	12
Selección Reproductores	11
Mejoramiento de Pastos	10
Suplementación en Verano	10
Brucelosis Bovina	10
Ganado estabulado	9
Bloques Nutricionales	7
Uso de registros	5
Uso de desparasitantes	5
Ensilaje	4
Mejoramiento Genético	3
Alimentación Animal	2
Nutrición Animal	2
Razas de ganado	2
Proceso de Sacrificio	2
Clasificación canales	2
Control de vampiros	2
Otras	7

ANEXOS

Cuadro 1A. Distribución de las charlas por cantón en cada provincia durante el año 2006.

PROVINCIA	CANTON	CHARLAS
ALAJUELA	SAN CARLOS	30
	GRECIA	13
	SAN RAMON	8
	UPALA	8
	LOS CHILES	7
	GUATUSO	4
	OROTINA	4
	NARANJO	3
	ATENAS	2
	TOTAL	79
GUANACASTE	CARMONA	15
	TILARAN	14
	NICOYA	9
	BAGACES	7
	ABANGARES	6
	LIBERIA	6
	CARRILLO	4
	LA CRUZ	4
	SANTA CRUZ	3
	CAÑAS	1
	HOJANCHA	1
	TOTAL	70
SAN JOSE	ACOSTA	12
	PEREZ ZELEDON	11
	PURISCAL	6
	DESAMPARADOS	4
	DOTA	3
	TURRUBARES	3
	SAN JOSE	1
	MONTES DE OCA	1
	TOTAL	41
PUNTARENAS	GOLFITO	7
	CORREDORES	6
	COTO BRUS	5
	ESPARZA	5
	PUNTARENAS	4
	OSA	3
	MIRAMAR	2
	TOTAL	32
LIMON	MATINA	3
	SIQUIRRIS	3
	TALAMNCA	3
	VALLE ESTRELLA	2
	POCOSI	1
	LIMON	1
TOTAL	14	
CARTAGO	TURRIALBA	6
	TOTAL	6

Cuadro 2A. Distribución de las charlas impartidas por provincia realizadas durante el período 2001- 2006.

PROVINCIA	CHARLAS	PORCENTAJE	ASISTENCIA	PROMEDIO
GUANACASTE	213	27%	7584	35.6
ALAJUELA	207	26%	6691	32.3
SAN JOSE	126	16%	4142	32.9
PUNTARENAS	118	15%	3055	25.9
LIMON	82	10%	3006	36.7
HEREDIA	32	4%	907	28.3
CARTAGO	17	2%	420	24.7
TOTAL	795	100%	25805	

Cuadro 3A. Distribución de las charlas impartidas por población durante el año 2006.

POBLACIÓN	CHARLAS	%	ASISTENCIA	PROMEDIO
PRODUCTORES	78	73%	3291	42.2
PRODUC/ESTUD. *	17	16%	493	29.0
ESTUDIANTES	9	8%	308	34.2
PROFESIONALES	2	2%	117	58.5
FEDERACION	1	1%	8	8.0
TOTAL	107	100%	4217	

* PRODUC/ESTUD. Charlas en las que estuvieron presentes tanto productores como estudiantes.